



ODOXA

L'Opinion tranchée

Baromètre Sécurité

Odoxa - Verisure - Le Figaro

Mars 2026

LEVÉE D'EMBARGO : MARDI 3 MARS 2026 A 17H

Sondage réalisé pour  **verisure** et 

Méthodologie



Recueil

Enquête réalisée auprès d'échantillon de Français, interrogés par internet les 18 et 19 février 2026.



Echantillons

Echantillon de **1 005 Français** représentatif de la population française âgée de 18 ans et plus.

La représentativité de l'échantillon est assurée par la méthode des quotas appliqués aux variables suivantes : sexe, âge, niveau de diplôme et profession de l'interviewé après stratification par région et catégorie d'agglomération.

Précisions sur les marges d'erreur

Chaque sondage présente une incertitude statistique que l'on appelle marge d'erreur. Cette marge d'erreur signifie que le résultat d'un sondage se situe, avec un niveau de confiance de 95%, de part et d'autre de la valeur observée. La marge d'erreur dépend de la taille de l'échantillon ainsi que du pourcentage observé.

Taille de l'Echantillon	Si le pourcentage observé est de ...					
	5% ou 95%	10% ou 90%	20% ou 80%	30% ou 70%	40% ou 60%	50%
100	4,4	6,0	8,0	9,2	9,8	10,0
200	3,1	4,2	5,7	6,5	6,9	7,1
300	2,5	3,5	4,6	5,3	5,7	5,8
400	2,2	3,0	4,0	4,6	4,9	5,0
500	1,9	2,7	3,6	4,1	4,4	4,5
600	1,8	2,4	3,3	3,7	4,0	4,1
800	1,5	2,5	2,8	3,2	3,5	3,5
900	1,4	2,0	2,6	3,0	3,2	3,3
1 000	1,4	1,8	2,5	2,8	3,0	3,1
2 000	1,0	1,3	1,8	2,1	2,2	2,2
3000	0,8	1,1	1,4	1,6	1,8	1,8

Lecture du tableau : Dans un échantillon de 1000 personnes, si le pourcentage observé est de 20% la marge d'erreur est égale à 2,5 points : le pourcentage réel est donc compris dans l'intervalle [17,5 ; 22,5].

Principaux enseignements du sondage

Emile Leclerc, directeur d'études

Municipales : 56% des Français pourraient voter pour une liste qui ne correspond pas à leur opinions politiques si elle propose un programme qui leur semble bon en matière de sécurité

I) L'insécurité gangrène le quotidien des Français :

- 1) Déplacement seul le soir, zones peu fréquentées, transports publics... 72% des Français se sentent en insécurité dans au moins une des situations proposées
- 2) Les femmes, catégorie la plus exposée à l'insécurité (80%)
- 3) 59% des Français ont déjà été victimes de l'insécurité
- 4) 77% des Français n'ont pas confiance dans le gouvernement pour assurer leur sécurité
- 5) Dans ce contexte, 83% des Français seraient intéressés par un système leur permettant d'alerter rapidement leurs proches ou les secours

II) La sécurité sera l'enjeu numéro un des municipales, au point que 56% des Français pourraient changer leur vote pour cette raison

- 6) Le maire suscite nettement plus de confiance que le gouvernement en matière de sécurité (55% vs 22%)
- 7) La sécurité est, de loin, l'enjeu qui comptera le plus dans le vote des Français aux élections municipales (52% ; +14 pts par rapport à 2020)
- 8) 56% des Français pourraient changer de vote en fonction des enjeux de sécurité
- 9) Les Français soutiennent massivement l'élargissement des pouvoirs des polices municipales, amendes (88%) et relevés d'identité en tête (78%)
- 10) Les Français craignent que les narcotrafiquants parviennent à corrompre certains élus et candidats (70%)

Synthèse détaillée

(1/4)

**Municipales : 56% des Français pourraient
changer leur vote pour une question de sécurité**

I. L'insécurité gangrène le quotidien des Français

Déplacement seul le soir, zones peu fréquentées, transports publics... 72% des Français se sentent en insécurité dans au moins une des situations proposées

L'insécurité est un sentiment que les Français peuvent ressentir à différents moments et dans différents lieux.

En tête des situations qui génèrent le plus d'insécurité, 56% de nos concitoyens ne sont pas sereins lorsqu'ils se déplacent seuls le soir. Parallèlement, près d'un Français sur deux se sent souvent ou de temps en temps en insécurité lorsqu'il marche dans une zone peu fréquentée (52%), lorsqu'il prend les transports publics (49%), lorsqu'il se gare dans un parking souterrain (49%) voire lorsqu'il rentre tard chez lui (46%). Les activités sportives en extérieur arrivent à la dernière place de ce classement mais, tout de même, 30% des Français ne se sentent pas totalement en sécurité lorsqu'ils pratiquent de la marche, du jogging ou du vélo.

Au total, 72% de nos concitoyens se sentent en insécurité dans au moins une de ces situations dont 33% souvent. Les femmes (82% au total et 41% souvent) sont nettement plus concernées que les hommes (61% et 24%).

Les femmes, catégorie la plus exposée à l'insécurité (80%)

Les Français confirment d'ailleurs le ressenti des femmes elles-mêmes. Interrogés sur l'exposition de différentes catégories de population à l'insécurité, ce sont elles qui sont le plus touchées d'après eux : 80% estiment qu'elles sont davantage exposées que les autres citoyens en général.

Les personnes âgées (65%), les enseignants (61%), les habitants des grandes villes (58%) ou encore les travailleurs de nuits (57%) sont, d'après la majorité des Français, aussi des catégories plus exposées. Près d'un Français sur deux jugent que les jeunes (50%) et les élus et les maires sont plus exposés (49%). Seules les personnes vivant dans les zones rurales seraient d'après eux plus à l'abri : 51% estiment qu'elles sont moins exposées à l'insécurité.

Synthèse détaillée

(2/4)

59% des Français ont déjà été victimes de l'insécurité

Au-delà du sentiment d'insécurité, les Français en sont aussi concrètement victimes. Le plus fréquemment, cela s'est arrêté à du harcèlement ou de l'agression verbale dans la rue ou un lieu public (39%), une situation qu'ont davantage vécu les jeunes (59%) et les femmes (45%).

Mais les agressions peuvent aussi être physiques (21% des Français en ont été victimes) ou sexuelles (8% des Français et 13% des femmes).

Les malfaiteurs ne s'en prennent évidemment pas qu'aux personnes, les biens sont aussi souvent une cible : 27% des Français ont été victimes d'un cambriolage ou d'une tentative d'intrusion à leur domicile et 11% ont subi un vol à l'arraché ou un carjacking.

Au total, 59% de nos concitoyens ont été victimes de l'une de ces situations, en particulier les habitants de l'agglomération parisienne (66%).

77% des Français n'ont pas confiance dans le gouvernement pour assurer leur sécurité

Face à l'insécurité ressentie et vécue par les Français, le gouvernement n'est, d'après la grande majorité d'entre eux, pas à la hauteur.

77% des Français ne lui font en effet pas confiance pour assurer leur sécurité en matière de délinquance, cambriolages et agressions.

Depuis sa prise de fonction place Beauvau, Laurent Nunez n'est pas parvenu à redresser la barre : seuls 22% des Français sont positifs sur la question, soit autant qu'en novembre dernier.

Dans ce contexte, 83% des Français seraient intéressés par un système leur permettant d'alerter rapidement leurs proches ou les secours

Le contexte anxiogène, le vécu des Français et le sentiment que le gouvernement n'agit pas suffisamment pour les protéger poussent de plus en plus de Français à chercher des solutions pour améliorer leur sécurité.

En avril 2024 déjà, nous constatons dans ce même Baromètre de la sécurité, une tendance de plus en plus forte à l'autoprotection : de plus en plus de Français s'équipaient d'alarmes, de vidéosurveillance voire de bombes lacrymogènes ou d'armes de défense.

Une autre solution les séduit particulièrement : 83% des Français seraient intéressés par une solution permettant d'alerter rapidement leurs proches ou les secours en cas de danger, où qu'ils soient. Ce système séduit particulièrement les 65 ans et plus (90%, mais aussi les 18-24 ans : 87%) et les femmes (85% vs 81% des hommes).

Synthèse détaillée

(3/4)

II. La sécurité, enjeu numéro un des élections municipales, au point que 56% des Français pourraient changer leur vote pour cette raison

Le maire suscite nettement plus de confiance que le gouvernement en matière de sécurité (55% vs 22%)

La majorité des Français (55%) font confiance à leur maire pour assurer la sécurité des habitants de leur commune face à la délinquance, les cambriolages et les agressions, soit nettement plus que la confiance qu'ils accordent au gouvernement en la matière (22%)

Qu'ils vivent en zone rurale (57%) ou dans les grandes agglomérations (55%), les Français expriment cette confiance de manière homogène et seuls les sympathisants Renaissance se démarquent en positif (69%) sur la question.

Mais les maires ont encore une marge de progression importante : 45% des Français ne leur font pas confiance sur la sécurité.

La sécurité est, de loin, l'enjeu qui comptera le plus dans le vote des Français aux élections municipales (52% ; +14 pts par rapport à 2020)

A quelques semaines du scrutin, la campagne pour les élections municipales bat son plein. De nombreux enjeux se télescopent pour rassembler un maximum d'électeurs. Mais une question est inévitable et sera même cruciale pour bon nombre d'entre eux.

52% des Français affirment ainsi que « la sécurité et la lutte contre la délinquance » sera l'un des trois enjeux qui compteront le plus dans leur vote. C'est 14 points de plus qu'en 2020, signe de la place de plus en plus importante que le sujet prend au niveau local.

C'est l'enjeu numéro 1 chez les sympathisants RN (72%), LR (73%) et Renaissance (47%). Mais la sécurité se hisse aussi à la troisième place chez les sympathisants LFI (30%) et socialistes (29%). Seuls les sympathisants écologistes relèguent la sécurité au second plan (22%).

56% des Français pourraient changer de vote en fonction des enjeux de sécurité

Même si cette habitude se vérifie de moins en moins, les électeurs ont globalement tendance à voter pour le même parti ou pour le même courant politique d'une élection à l'autre. Mais pour les faire basculer, certains sujets peuvent être déterminants.

La sécurité en sera un lors des prochaines élections. En effet 56% des Français pourraient voter aux élections municipales pour une liste qui ne correspond pas à leurs opinions politiques habituelles si elle propose un programme qui leur semble bon en matière de sécurité et de lutte contre la délinquance.

Synthèse détaillée

(4/4)

Ce phénomène est évidemment plus marqué chez ceux qui sont le plus sensibles à la thématique : 72% des sympathisants RN, 67% des sympathisants LR et 54% des sympathisants Renaissance pourraient changer leur vote en fonction des enjeux de sécurité. Mais c'est aussi le cas de 50% des sympathisants LFI, de 37% des sympathisants PS et chez 30% des sympathisants écologistes.

Les Français soutiennent massivement l'élargissement des pouvoirs des polices municipales, amendes (88%) et relevés d'identité en tête (78%)

Un projet de loi est actuellement en discussion pour élargir le pouvoir des polices municipales. Parmi les mesures évoquées et testées dans notre sondage, toutes recueillent l'assentiment de plus des deux tiers des Français.

En tête, 88% des Français sont favorables à ce que l'on permette aux policiers municipaux de dresser des amendes pour certains délits et pour l'occupation de halls d'immeuble et de squats.

Ils sont 78% à soutenir l'autorisation des relevés d'identités. Seuls les sympathisants LFI n'y sont pas favorables (45%).

71% des Français approuvent les fouilles et contrôles dans les véhicules par des policiers municipaux.

Enfin, l'armement de la police municipale est soutenu par 68% des Français mais cette idée suscite un fort clivage politique. Elle est bien accueillie par les sympathisants RN (88%), LR (85%) et Renaissance (83%) mais une minorité des sympathisants LFI (44%), PS (47%) et Écologistes (36%) y sont favorables.

Les Français souhaitent aussi presque unanimement (87%) une plus grande collaboration public-privé, notamment sur le partage des données de télésurveillance, sympathisants de gauche compris (78%).

Les Français craignent que les narcotrafiquants parviennent à corrompre certains élus et candidats (70%)

Certains élus se sont récemment plaints que des narcotrafiquants tentent de s'immiscer dans la campagne des élections municipales. Cette crainte est largement partagée par les Français.

Notons déjà qu'une grande partie des Français vit dans un territoire qu'il juge concerné : 62% nous confient que les narcotrafiquants sont présents là où ils vivent, bien davantage dans les villes moyennes et grandes (plus de 70%) que dans les zones rurales (39%).

Les Français sont déjà convaincus que les trafiquants de drogue parviennent à diriger certains territoires (74%) et qu'ils parviennent à corrompre certains élus et candidats (70%). Résultat, ils ne seraient pas surpris (59%) s'ils apprenaient qu'ils essaient effectivement de s'immiscer dans la campagne des élections municipales ou, pire encore, qu'ils prennent pour cible et menacent les élus ou les candidats aux élections.

Emile Leclerc, directeur d'études

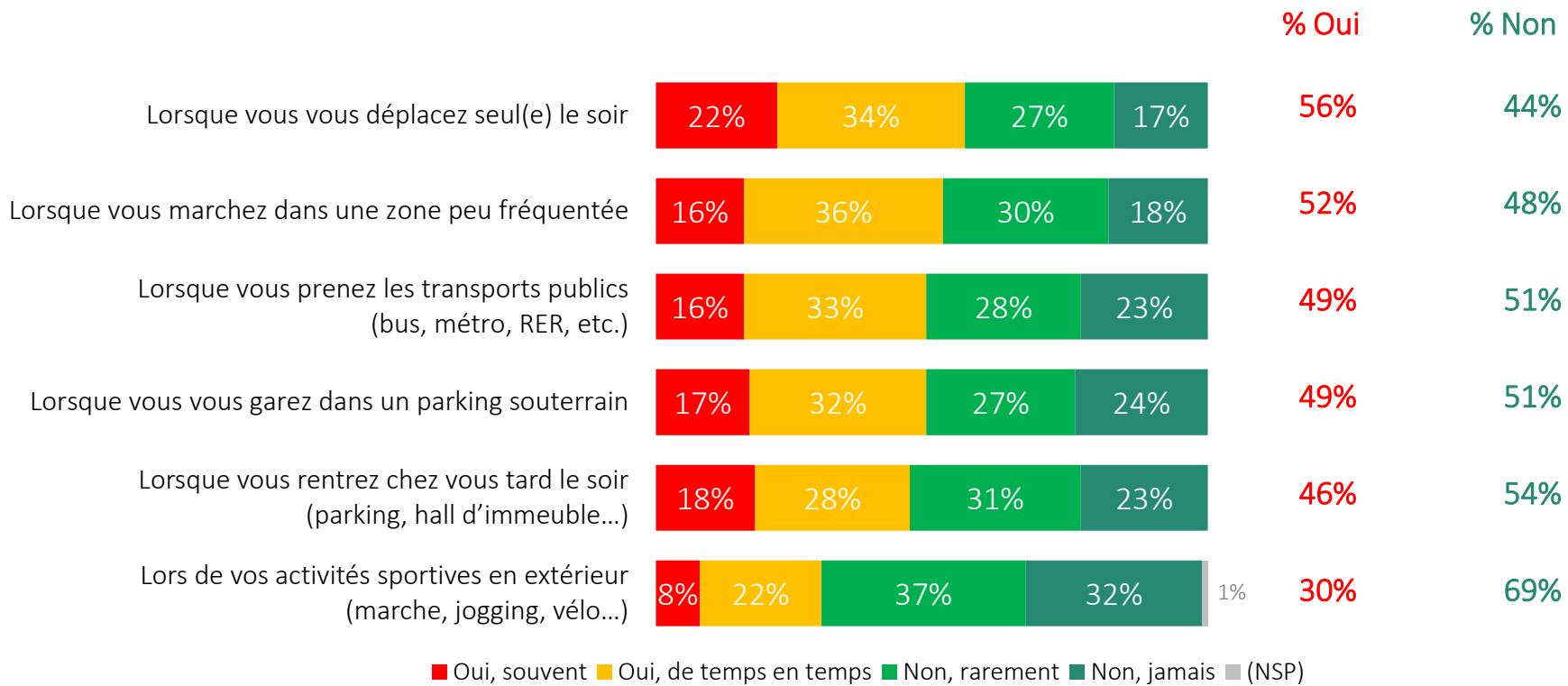


I – Insécurité en France :
Perceptions et situations vécues

Sentiment d'insécurité dans différentes situations



Vous arrive-t-il de vous sentir en insécurité lorsque vous êtes dans les situations suivantes ?



% Au moins un « Oui, souvent » :
33%

Femmes : 41% vs Hommes : 24%
18-24 ans : 41%
Agglomération parisienne : 38%

% Au moins un « Oui » :
72%

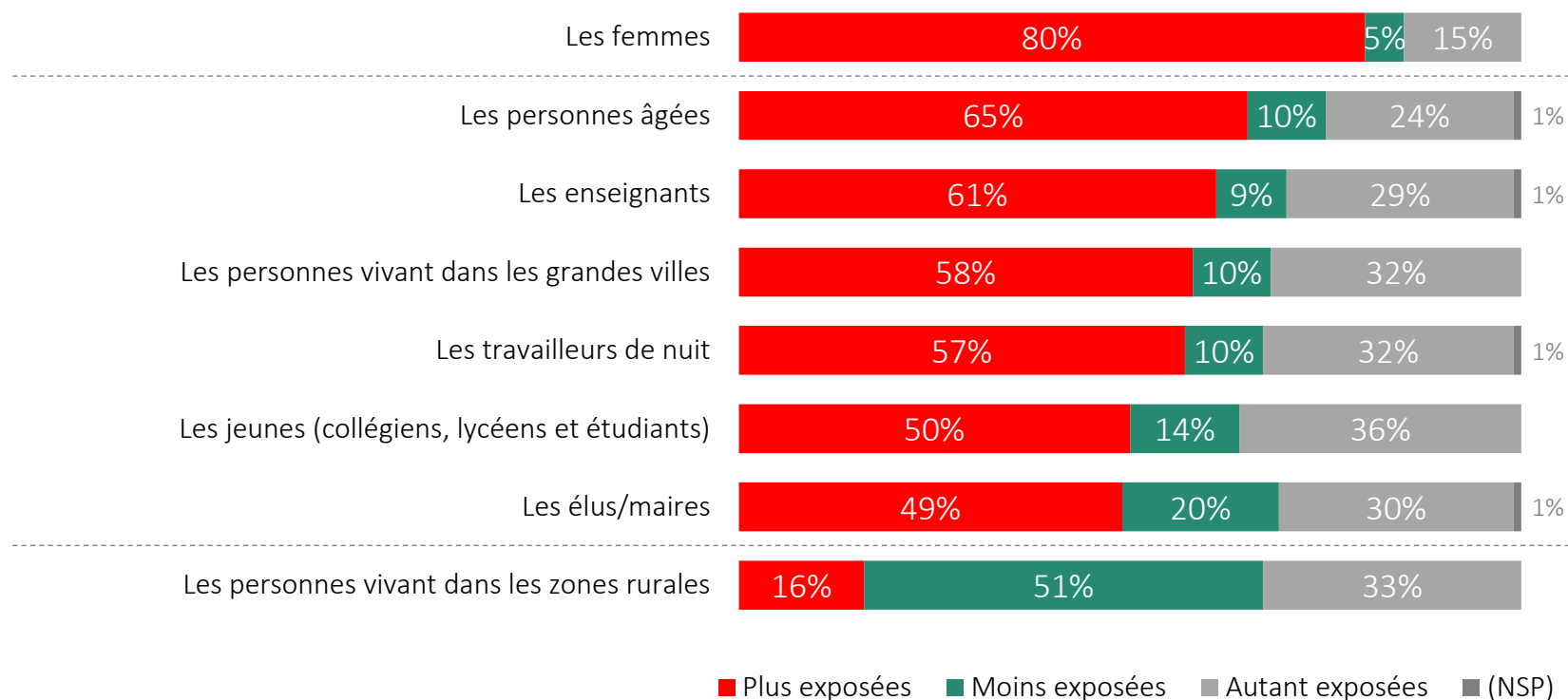
Femmes : 82% vs Hommes : 61%



Perception des populations les plus exposées à l'insécurité



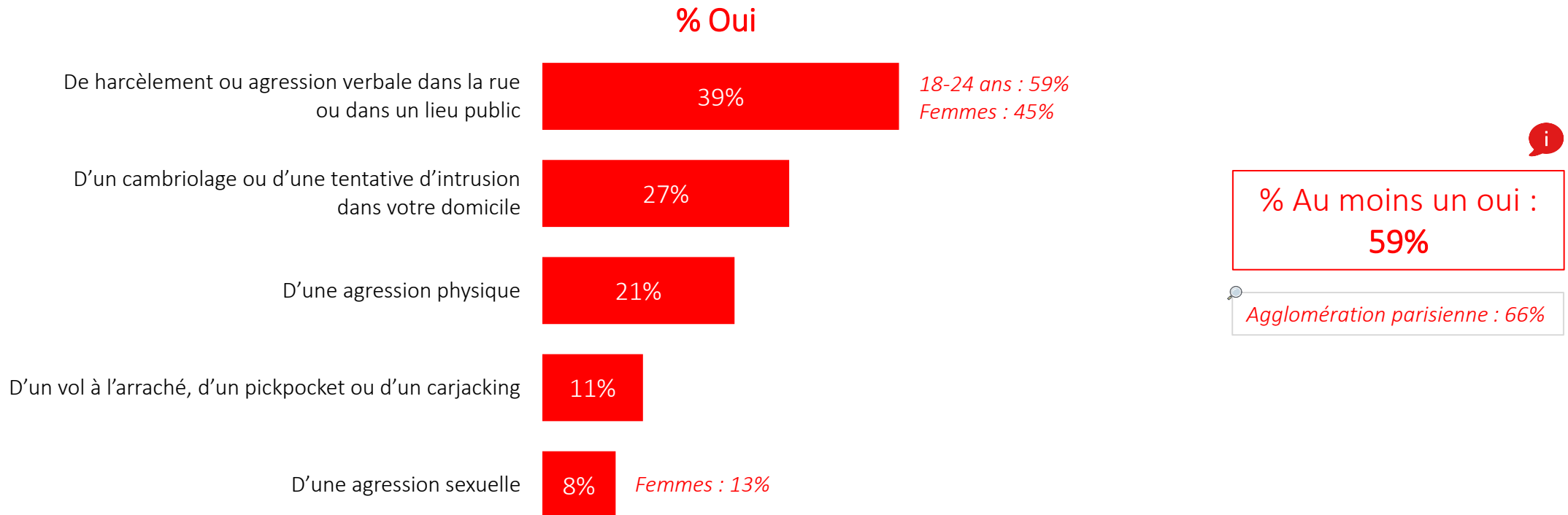
Pour chacune des catégories de populations suivantes, dites-moi si vous pensez qu'elles sont plus exposées à l'insécurité, moins exposées à l'insécurité ou autant exposées à l'insécurité que les autres citoyens en général :



Parts des Français victimes d'agressions ou de vols



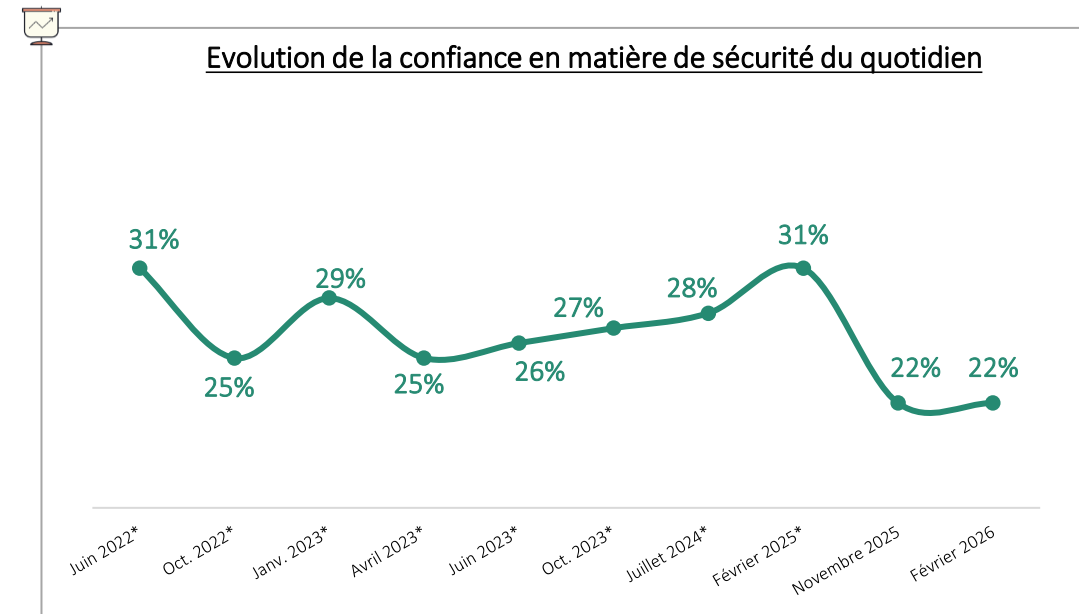
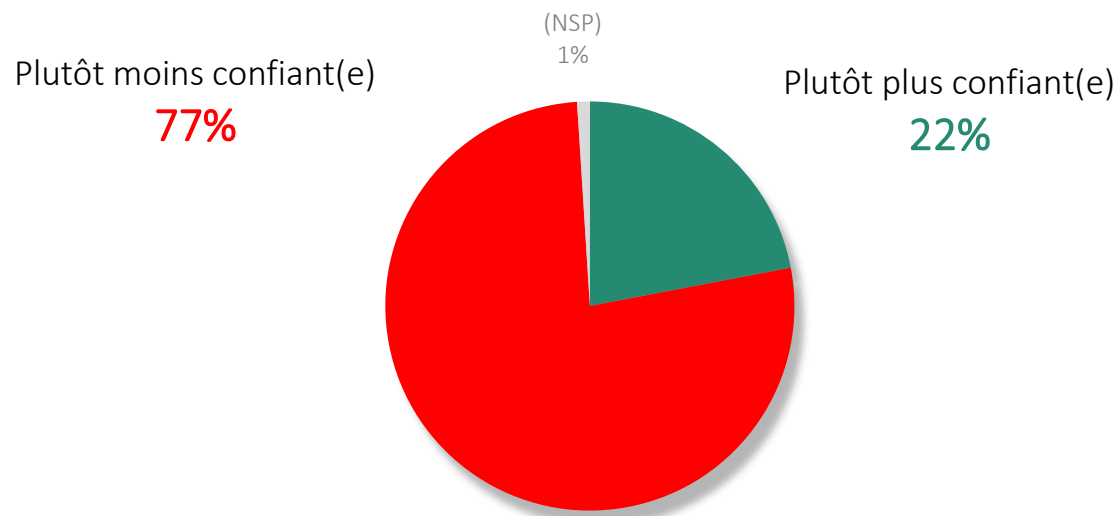
Vous-même, sur le territoire français, avez-vous déjà été victime... ?



Confiance dans la capacité du gouvernement à assurer la sécurité du quotidien



Depuis ces dernières semaines, êtes-vous plutôt plus confiant(e) ou moins confiant(e) concernant la capacité du gouvernement à assurer la sécurité des Français en matière de délinquance, cambriolage et agressions ?



Source : *baromètres sécurité Odoxa pour Fiducial

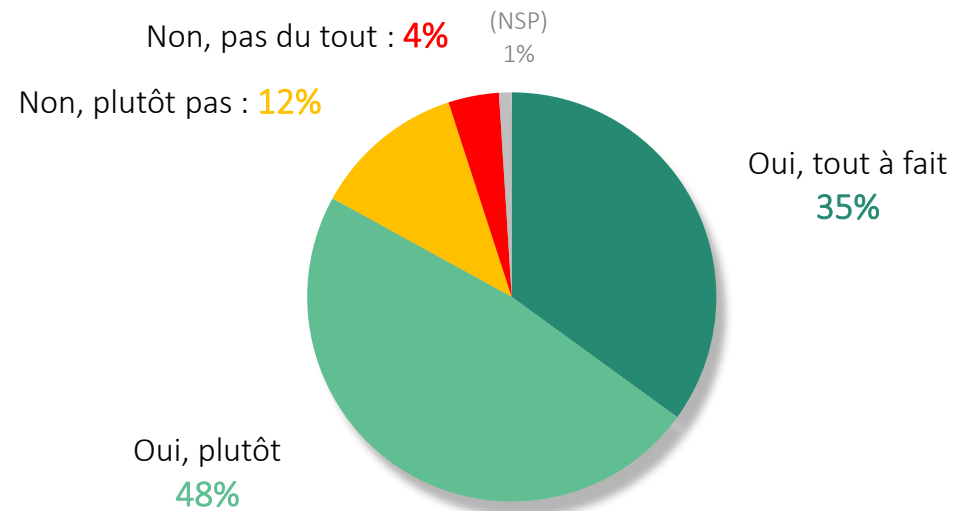
Intérêt pour un système d'alerte en cas de danger



A titre personnel pour vous-même ou votre famille seriez-vous intéressé(e) par une solution permettant d'alerter rapidement vos proches ou les secours en cas de danger, où que vous soyez ?

% Non : 16%

% Oui : 83%



65 ans et plus : 90% - 18-24 ans : 87%
Femmes : 85% - Hommes : 81%



II – Les enjeux de sécurité

*Situation dans les communes
et importance pour les élections municipales*

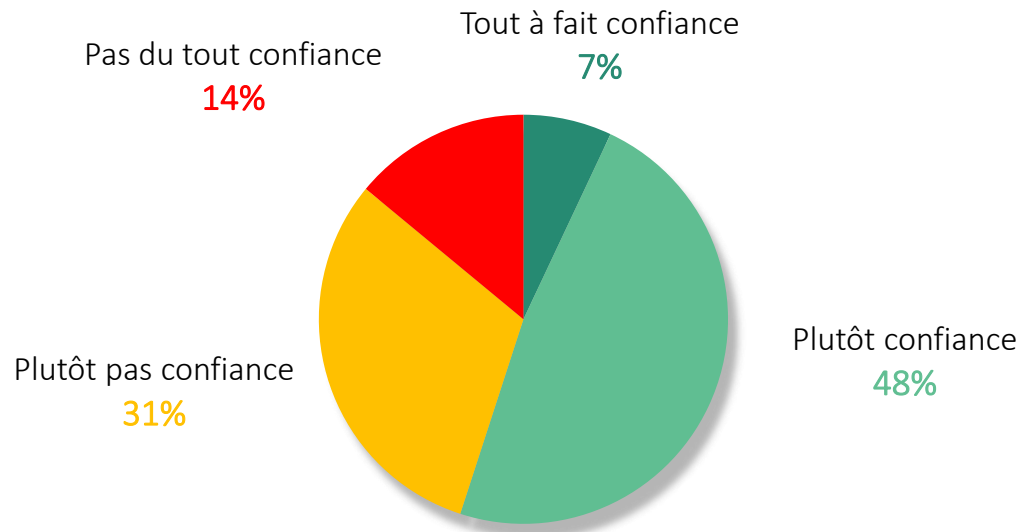
Confiance des Français en leurs maires pour assurer la sécurité du quotidien



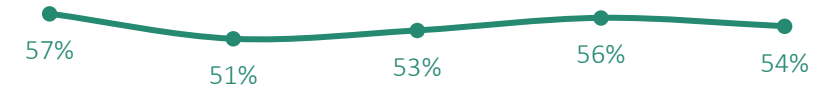
Et faites-vous confiance ou pas confiance à votre maire pour assurer la sécurité des habitants de votre commune en matière de délinquance, cambriolage et agressions ?

% Pas confiance : 45%

% Confiance : 55%

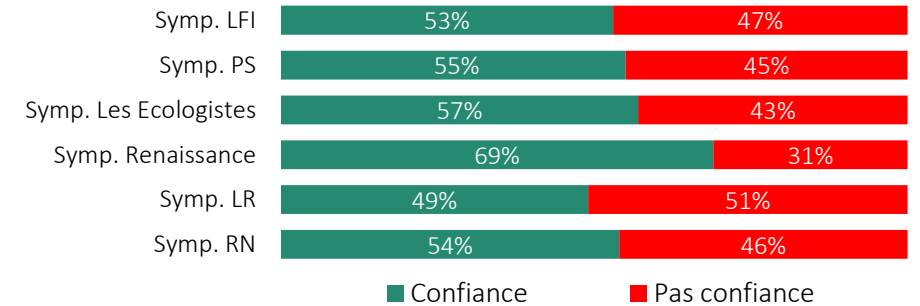


% Confiance selon la catégorie d'agglomération



Zones rurales Petites villes Villes moyennes Grandes villes Agglomération parisienne

Selon la proximité partisane



■ Confiance ■ Pas confiance

Enjeux qui compteront le plus dans le vote des électeurs aux municipales



Parmi les sujets suivants, lesquels compteront le plus dans votre vote au moment de voter aux élections municipales qui se tiendront les 15 et 22 mars prochain ?


3 réponses possibles

i Le total est supérieur à 100 car plusieurs réponses pouvaient être choisies.



La sécurité, la lutte contre la délinquance

% et classement par proximité partisane



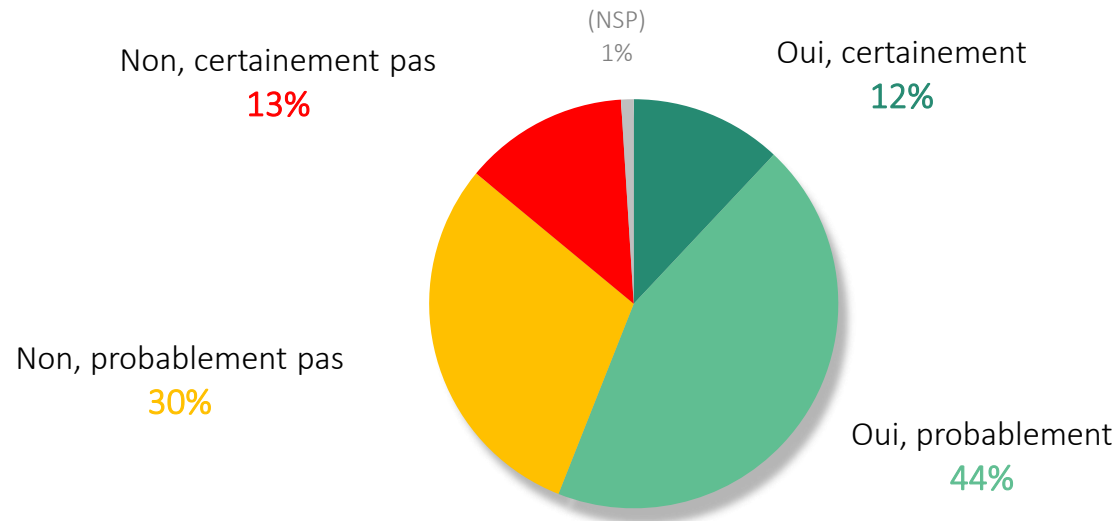
Municipales : soutien potentiel à une liste uniquement pour son programme en matière de sécurité



Pensez-vous que vous pourriez voter aux élections municipales pour une liste qui ne correspond pas à vos opinions politiques habituelles si elle propose un programme qui vous semble bon en matière de sécurité et de lutte contre la délinquance ?

% Non : 43%

% Oui : 56%

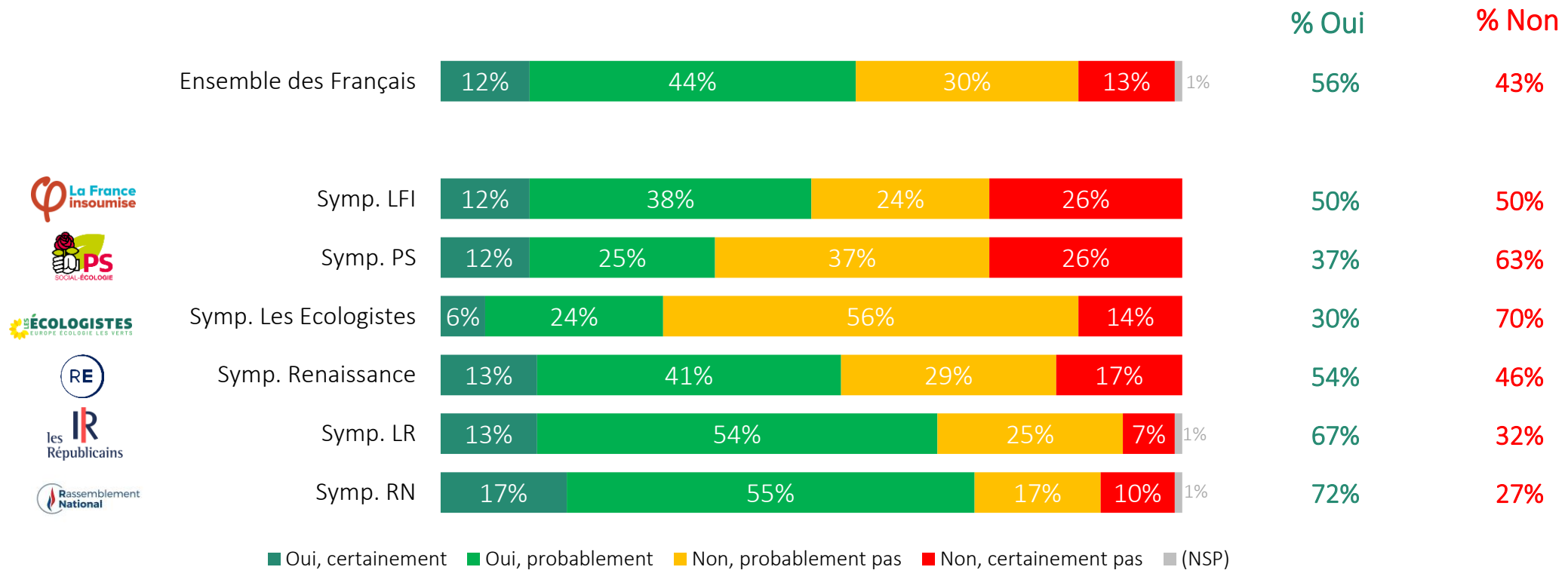


Municipales : soutien potentiel à une liste uniquement pour son programme en matière de sécurité

selon la proximité partisane



Pensez-vous que vous pourriez voter aux élections municipales pour une liste qui ne correspond pas à vos opinions politiques habituelles si elle propose un programme qui vous semble bon en matière de sécurité et de lutte contre la délinquance ?



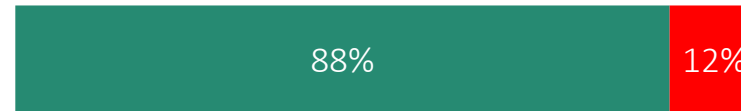
Soutien à divers élargissements des pouvoirs des policiers municipaux



Un projet de loi est actuellement en discussion pour élargir le pouvoir des polices municipales.

Vous personnellement, seriez-vous favorable ou opposé(e) à ce que l'on permette aux policiers municipaux... ?

... de dresser des amendes pour certains délits (vente à la sauvette, deal de drogue) et pour l'occupation de halls d'immeubles ou de squats



... d'effectuer des relevés d'identité



... d'effectuer des fouilles et des contrôles dans les véhicules



... d'être armés comme le sont les policiers nationaux



■ Favorable ■ Opposé(e) ■ (NSP)

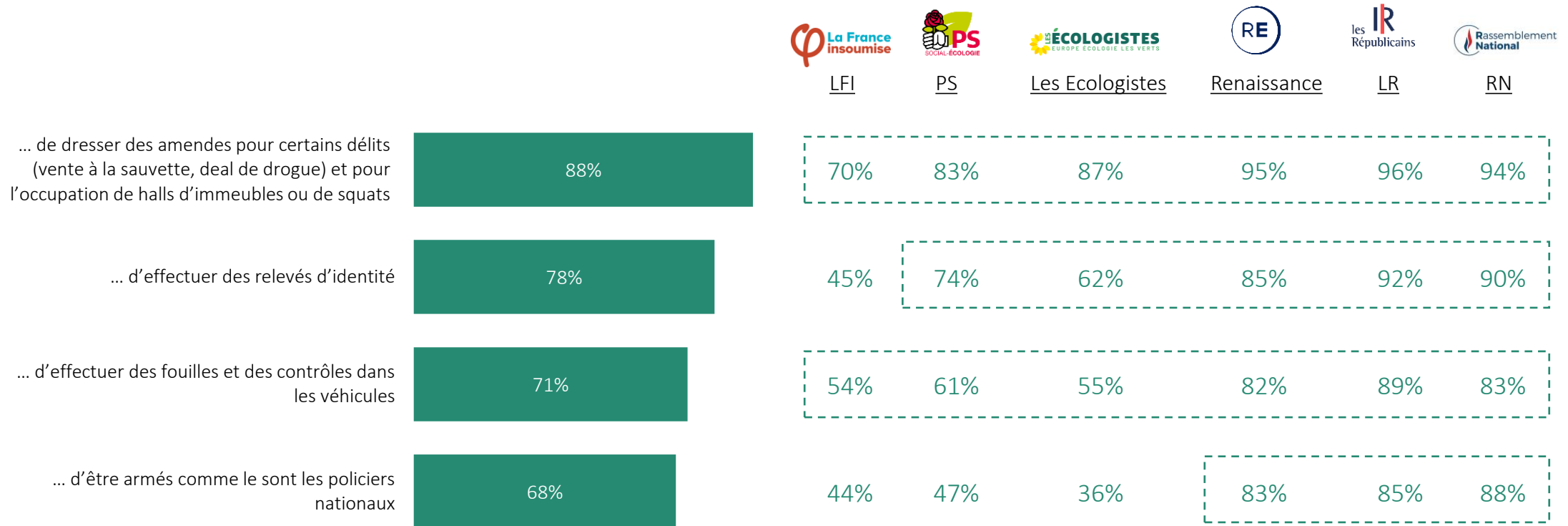
Soutien à divers élargissements des pouvoirs des policiers municipaux

selon la proximité partisane



Un projet de loi est actuellement en discussion pour élargir le pouvoir des polices municipales.

Vous personnellement, seriez-vous favorable ou opposé(e) à ce que l'on permette aux policiers municipaux... ?



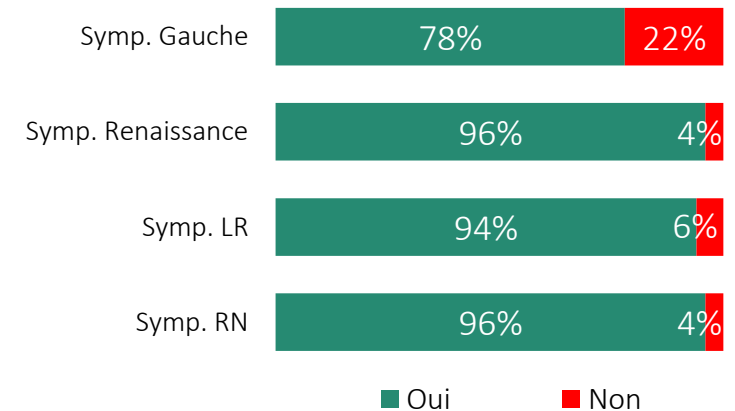
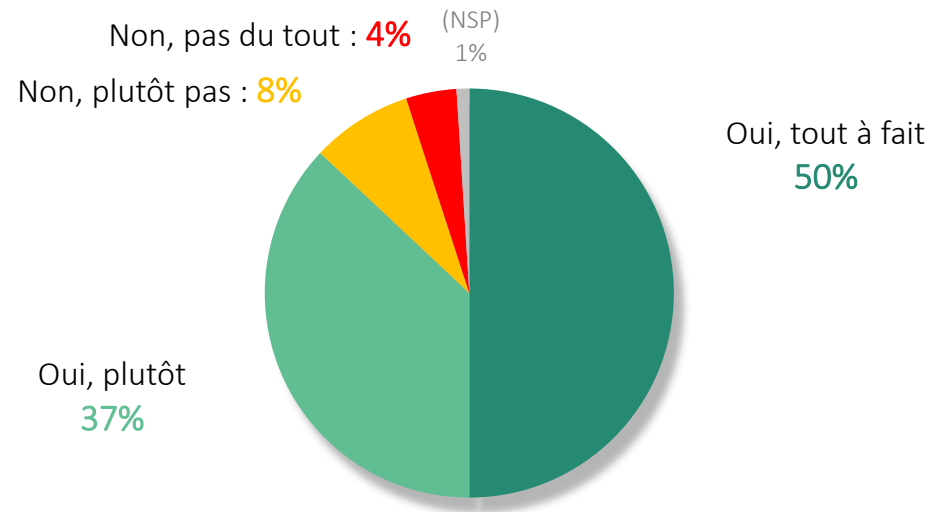
Soutien à une plus grande collaboration entre la police, la gendarmerie et les entreprises de sécurité privée



Seriez-vous favorable à ce qu'il y ait à l'avenir une plus grande collaboration entre la police, la gendarmerie et les entreprises de sécurité privée notamment sur le partage par celles-ci des données de télésurveillance ?

% Non : 12%

% Oui : 87%



Perception de l'ampleur de l'entrisme des narcotrafiquants dans les communes et dans la campagne des municipales

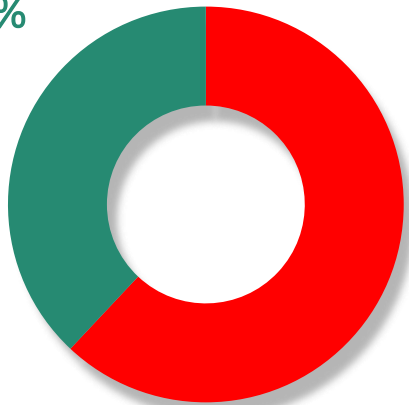


Certains élus se sont récemment plaints que des narcotrafiquants tentent de s'immiscer dans la campagne des élections municipales.

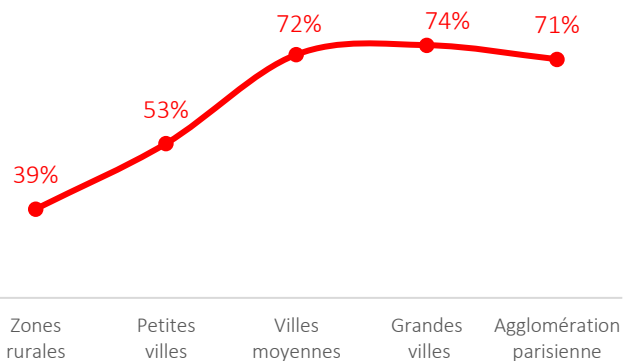
Vous personnellement, pensez-vous que les trafiquants de drogue... ?

Sont présents dans votre commune/là où vous vivez

Non
38%



Oui
62%



Parviennent à diriger totalement certains territoires voire certaines communes

74%

25%

1%

Parviennent à corrompre certains élus et certains candidats

70%

30%

Essaient effectivement de s'immiscer dans la campagne des élections municipales

59%

40%

1%

Preennent pour cible et menacent les élus ou les candidats aux élections municipales

56%

43%

1%

■ Oui ■ Non ■ (NSP)