

L'opinion tranchée

Les Français et l'Union Européenne

LEVÉE D'EMBARGO : MERCREDI 8 MAI 2024 A 06H00

Sondage réalisé pour



Challenge^s et



Méthodologie



Recueil

Enquête réalisée auprès d'un échantillon de Français interrogés par Internet les **25 et 26 avril 2024**.



Echantillon

Echantillon de **1 005 Français**, représentatif de la population française âgée de 18 ans et plus.

La représentativité de l'échantillon est assurée par la méthode des quotas appliqués aux variables suivantes : sexe, âge, niveau de diplôme et profession de l'interviewé après stratification par région et catégorie d'agglomération.

Précisions sur les marges d'erreur

Chaque sondage présente une incertitude statistique que l'on appelle marge d'erreur. Cette marge d'erreur signifie que le résultat d'un sondage se situe, avec un niveau de confiance de 95%, de part et d'autre de la valeur observée. La marge d'erreur dépend de la taille de l'échantillon ainsi que du pourcentage observé.

	Si le pourcentage observé est de ...					
Taille de l'Echantillon	5% ou 95%	10% ou 90%	20% ou 80%	30% ou 70%	40% ou 60%	50%
200	3,1	4,2	5,7	6,5	6,9	7,1
300	2,5	3,5	4,6	5,3	5,7	5,8
400	2,2	3,0	4,0	4,6	4,9	5,0
500	1,9	2,7	3,6	4,1	4,4	4,5
600	1,8	2,4	3,3	3,7	4,0	4,1
800	1,5	2,5	2,8	3,2	3,5	3,5
900	1,4	2,0	2,6	3,0	3,2	3,3
1 000	1,4	1,8	2,5	2,8	3,0	3,1
2 000	1,0	1,3	1,8	2,1	2,2	2,2
3000	0,8	1,1	1,4	1,6	1,8	1,8

Lecture du tableau : Dans un échantillon de 1 000 personnes (lorsque l'ensemble des Français est interrogé), si le pourcentage observé est de 20% la marge d'erreur est égale à 2,5% : le pourcentage réel est donc compris dans l'intervalle [17,5 ; 22,5].

Principaux enseignements (1/2)

Gaël Sliman, président d'Odoxa

Les Français et l'Europe : une vision plus contrastée qu'on ne le pense

- 1) 7 Français sur 10 ont une mauvaise opinion, à la fois du fonctionnement global de l'UE (69%) et de la façon dont les textes européens sont appliqués en France (71%)

Pourtant, cela ne veut pas dire qu'ils n'aiment pas l'Europe ou voudraient la quitter... au contraire :

- 2) 62% sont opposés à une sortie de l'UE et 65% à une sortie de l'Euro

Il faut dire que nos concitoyens pensent/savent que l'UE

- 3) A permis de favoriser les échanges culturels et étudiants entre les pays membre (71% sont d'accord avec cette affirmation)
- 4) Nous protège de conflits entre pays membres de l'UE (56%)
- 5) Et 1 Français sur 2 (50% vs 49%) pense même que l'UE permet à la France de peser davantage à l'international que si elle n'était pas un membre important de l'Union.

Principaux enseignements (2/2)

Gaël Sliman, président d'Odoxa

Par ailleurs, nos concitoyens pensent que, pour faire face aux principaux grands défis qui se posent au monde et qui les inquiètent, l'UE permet un niveau de réponse bien plus efficace que la France seule :

- 6) Les deux-tiers des Français pensent ainsi que pour « résister économiquement à la concurrence des Etats-Unis et de la Chine » (69%),
- 7) « nous protéger d'agressions étrangères comme celle de la Russie en Ukraine » (69%),
- 8) ou encore « lutter contre le changement climatique » ...

... c'est le niveau Européen plutôt que Français qui permet la réponse la plus efficace.

En revanche, selon eux, l'UE ne fonctionne pas bien pour les protéger dans deux domaines : l'immigration illégale et la sécurité.

- 9) Ainsi, 51% (vs 48%) pensent que c'est au niveau Français plutôt qu'Européen que l'on peut le plus efficacement lutter contre l'immigration illégale et 55% que c'est l'hexagone plutôt que l'Europe qui peut le mieux lutter contre le terrorisme et l'insécurité.
- 10) Par ailleurs, et c'est sans doute encore plus dommage, l'Europe ne parvient pas à convaincre les Français qu'elle « offre à notre économie des débouchés et une croissance qu'elle n'aurait pas sans elle » (53% ne le pensent pas) et surtout elle n'est pas parvenue à les « faire se sentir européens » (58%).

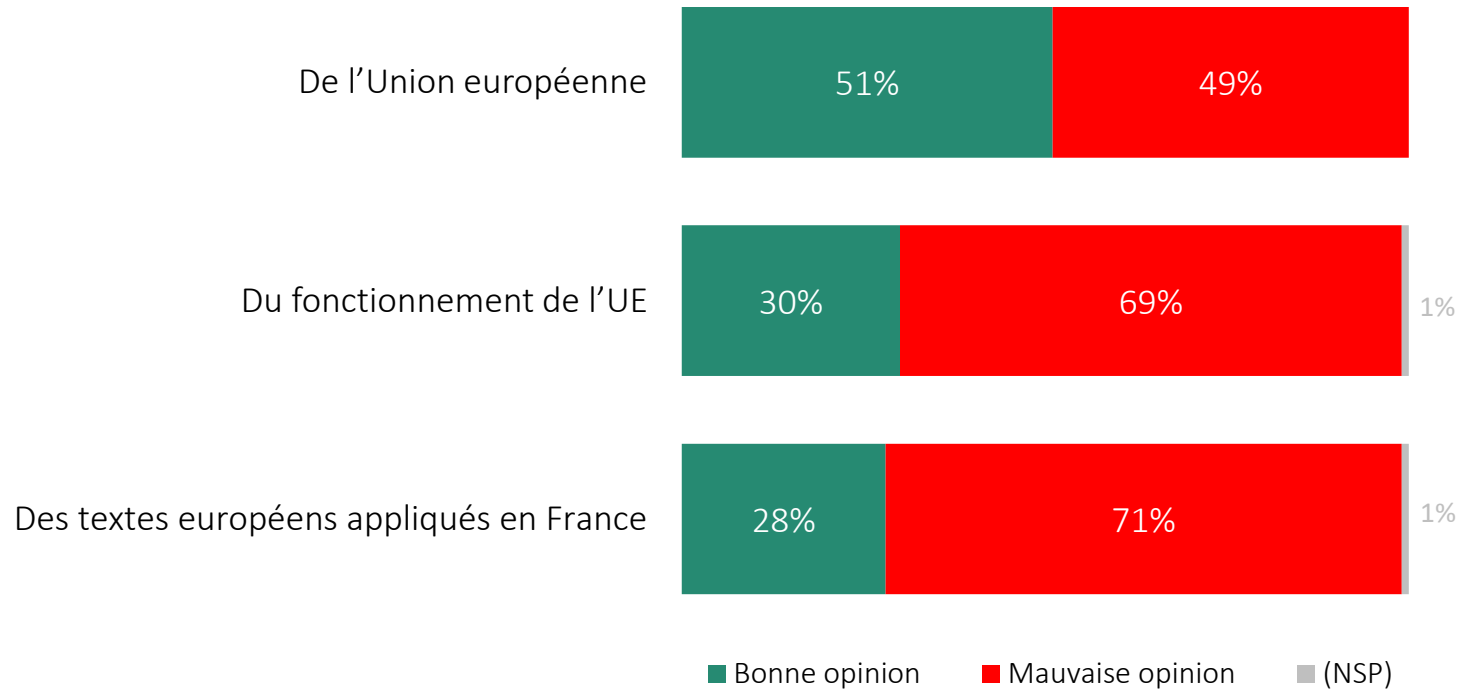


Résultats du sondage

Opinion des Français sur l'UE



Vous personnellement, avez-vous une bonne ou une mauvaise opinion... ?

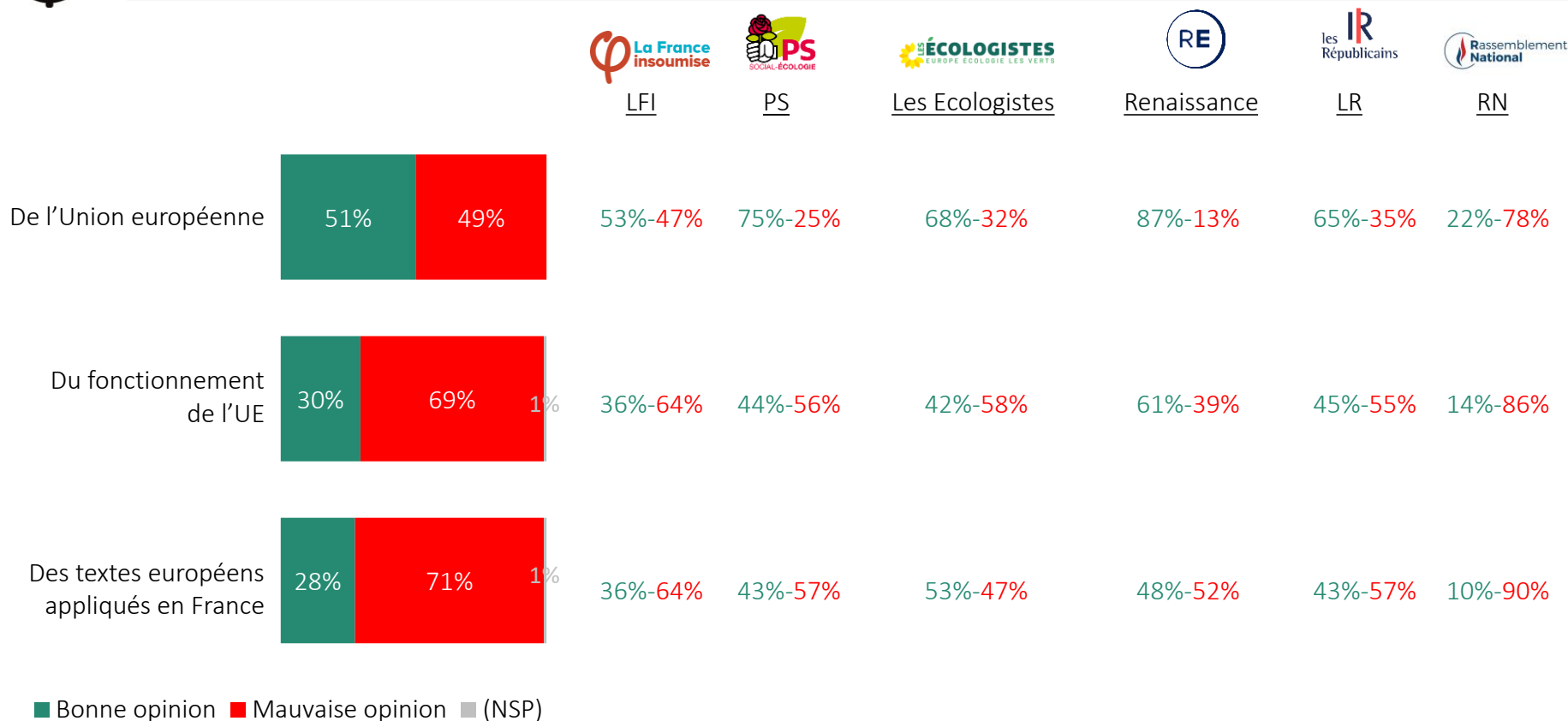


Opinion des Français sur l'UE

selon la proximité partisane



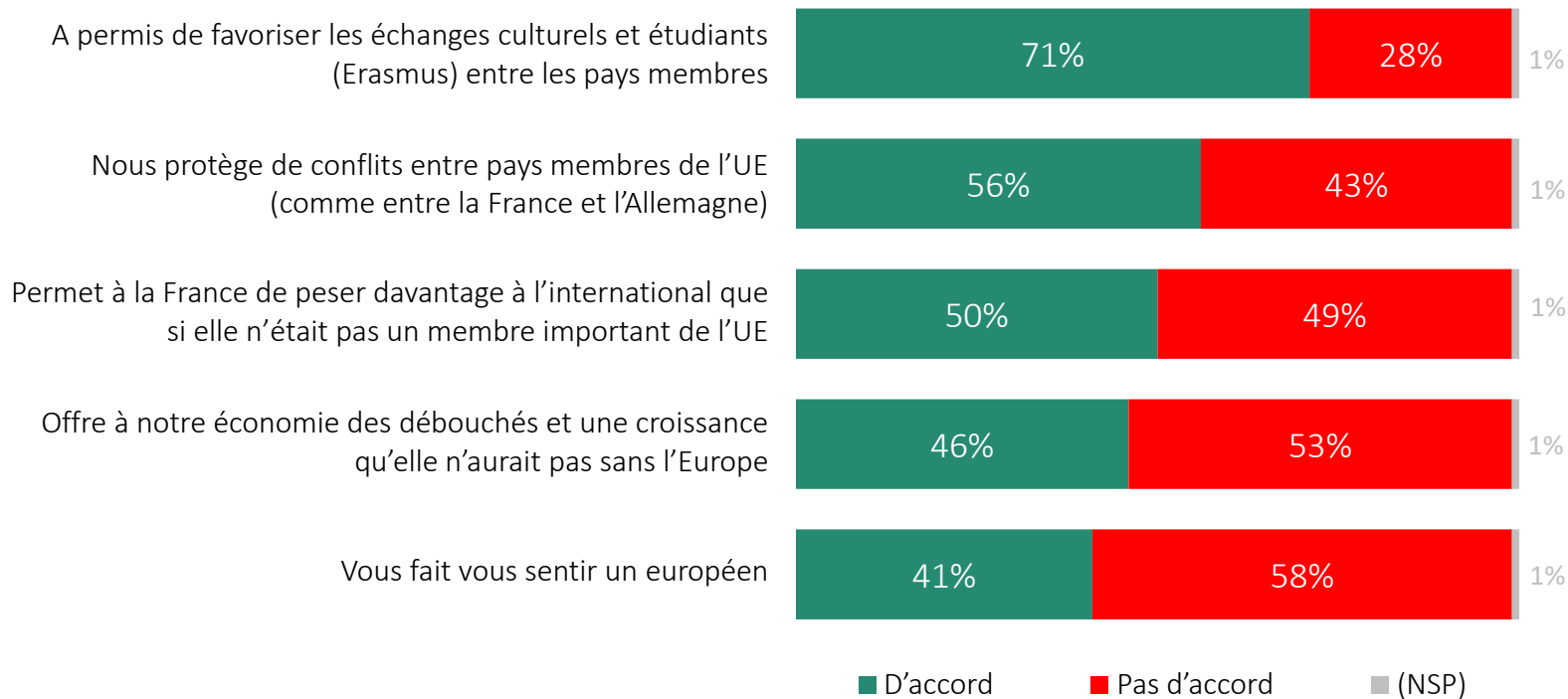
Vous personnellement, avez-vous une bonne ou une mauvaise opinion... ?



Perception du rôle et de l'impact de l'UE



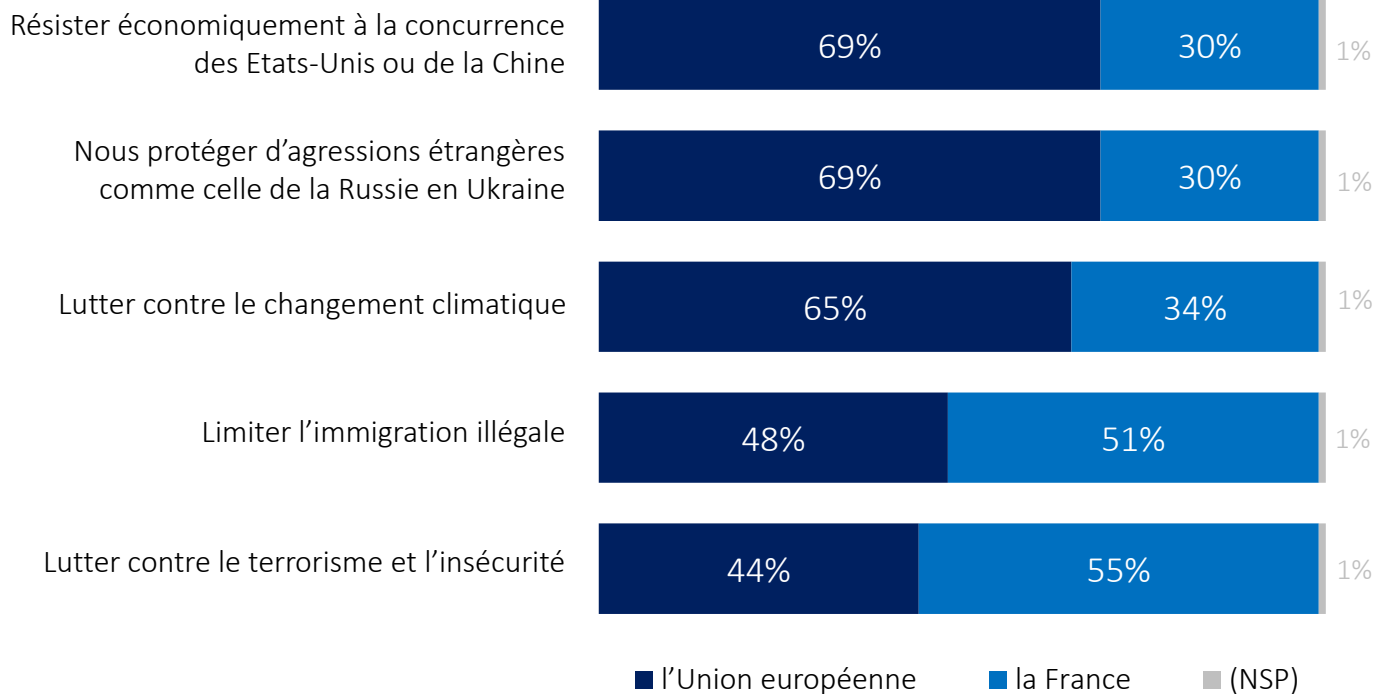
Etes-vous d'accord ou pas d'accord pour dire que l'Union européenne... ?



Echelle la plus pertinente entre l'UE et la France pour répondre aux défis actuels



Pour répondre aux défis suivants qui se posent au monde, quel est selon vous le niveau de réponse qui serait le plus efficace : celui de l'Union européenne ou celui de la France ?

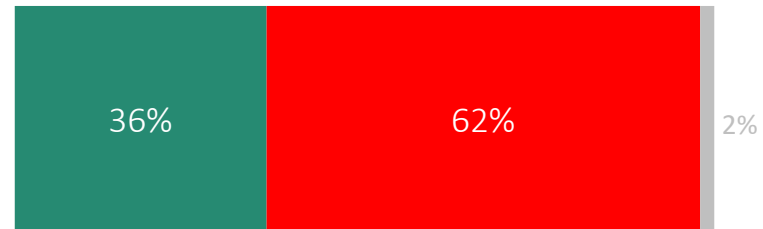


Prises de position des Français sur le « Frexit » et la sortie de l'euro

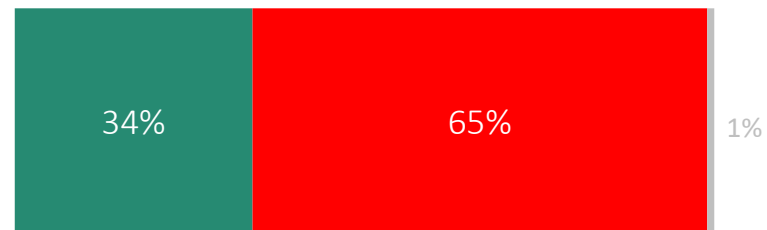


Vous personnellement seriez-vous favorable ou opposé(e) à... ?

Une sortie de l'Union européenne



Une sortie de l'euro, la monnaie unique européenne



■ Favorable

■ Opposé(e)

■ (NSP)





Prises de position des Français sur le « Frexit » et la sortie de l'euro *selon la proximité partisane*



Vous personnellement seriez-vous favorable ou opposé(e) à... ?

Une sortie de l'Union européenne

Une sortie de l'euro



■ Favorable

■ Opposé(e)