



ODOXA

Les Français et le train

Sondage réalisé par ODOXA pour **SNCF**
CONNECT
& TECH

Méthodologie



Recueil

Enquête réalisée auprès d'un échantillon de Français interrogés par Internet du **12 au 13 avril 2023**.



Echantillon

Echantillon de **1005 Français** représentatif de la population française âgée de 18 ans et plus.

La représentativité de l'échantillon est assurée par la méthode des quotas appliqués aux variables suivantes : sexe, âge, niveau de diplôme et profession de l'interviewé après stratification par région et catégorie d'agglomération.

Précisions sur les marges d'erreur

Chaque sondage présente une incertitude statistique que l'on appelle marge d'erreur. Cette marge d'erreur signifie que le résultat d'un sondage se situe, avec un niveau de confiance de 95%, de part et d'autre de la valeur observée. La marge d'erreur dépend de la taille de l'échantillon ainsi que du pourcentage observé.

Taille de l'Echantillon	Si le pourcentage observé est de ...					
	5% ou 95%	10% ou 90%	20% ou 80%	30% ou 70%	40% ou 60%	50%
100	4,4	6,0	8,0	9,2	9,8	10,0
200	3,1	4,2	5,7	6,5	6,9	7,1
300	2,5	3,5	4,6	5,3	5,7	5,8
400	2,2	3,0	4,0	4,6	4,9	5,0
500	1,9	2,7	3,6	4,1	4,4	4,5
600	1,8	2,4	3,3	3,7	4,0	4,1
800	1,5	2,5	2,8	3,2	3,5	3,5
900	1,4	2,0	2,6	3,0	3,2	3,3
1 000	1,4	1,8	2,5	2,8	3,0	3,1
2 000	1,0	1,3	1,8	2,1	2,2	2,2
3000	0,8	1,1	1,4	1,6	1,8	1,8

Lecture du tableau : Dans un échantillon de 1000 personnes, si le pourcentage observé est de 20% la marge d'erreur est égale à 2,5% : le pourcentage réel est donc compris dans l'intervalle [17,5 ; 22,5].

Principaux enseignements

63% des voyageurs affirment prendre le train pour des raisons écologiques

- **44% des Français prennent le train au moins de temps en temps** et 13% des actifs prennent le train systématiquement ou le plus souvent possible pour se rendre au travail, une pratique plus répandue chez les jeunes, les urbains et les CSP+.
- Les voyageurs prennent le train pour **se reposer (54%), éviter les embouteillages (50%)** mais aussi pour **réduire leur empreinte environnementale (46%)**.
- D'ailleurs, **63% des voyageurs déclarent qu'ils prennent le train pour des raisons écologiques** et parmi eux, **95% affirment en être fier**.
- Et encore, **de nombreux Français sous-estiment encore les économies de carbone** qu'ils font en prenant le train : 47% pensent rejeter moins de 10 fois le carbone d'un voyage en voiture et 28% celui d'un voyage en train.
- **L'adoption du train s'explique aussi par une simplification des usages** : pour les voyageurs, les outils digitaux permettent de gagner du temps à l'achat (48%) et de retrouver ses billets au même endroit (47%).
- **34% des Français comptent prendre le train** plutôt que la voiture ou l'avion **pour leurs prochains week-ends et vacances**, soit 43% de ceux qui comptent partir.

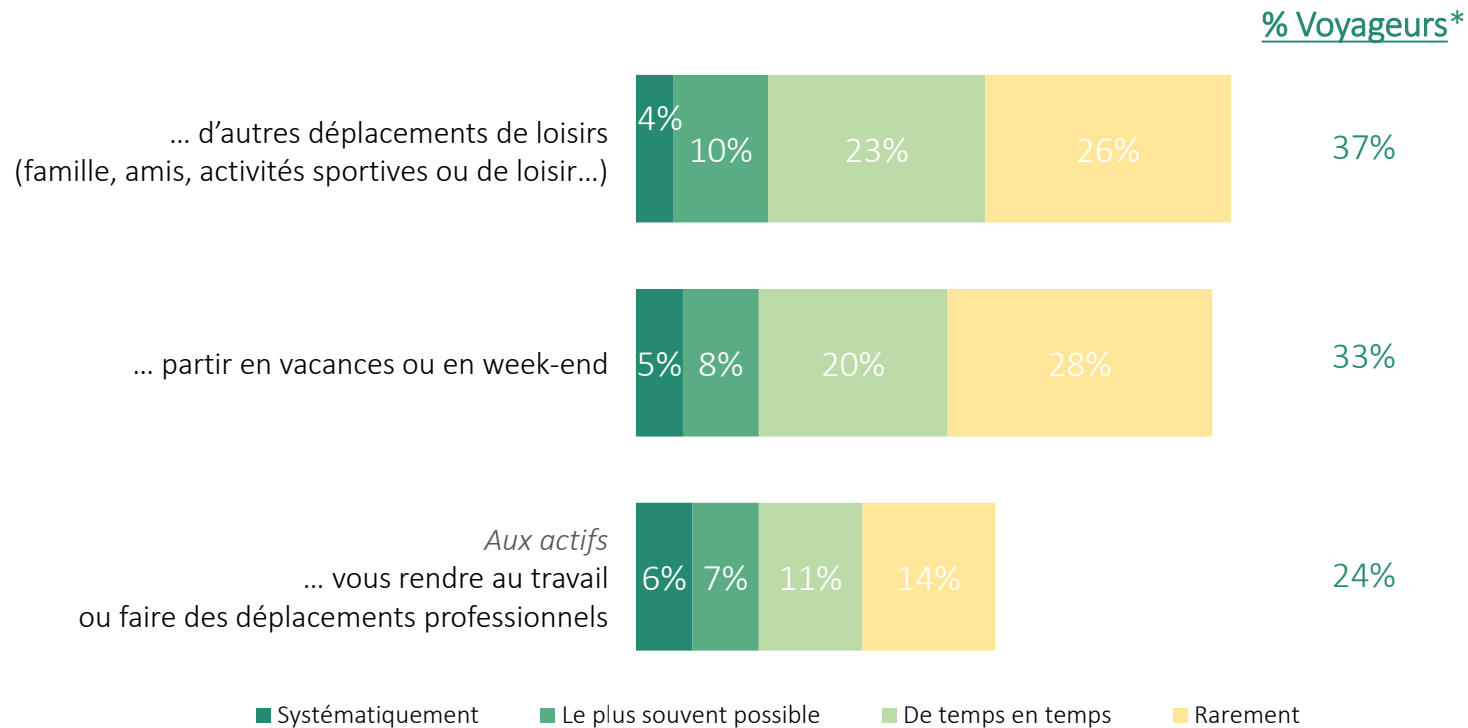
Résultats du sondage



Pratiques ferroviaires des Français

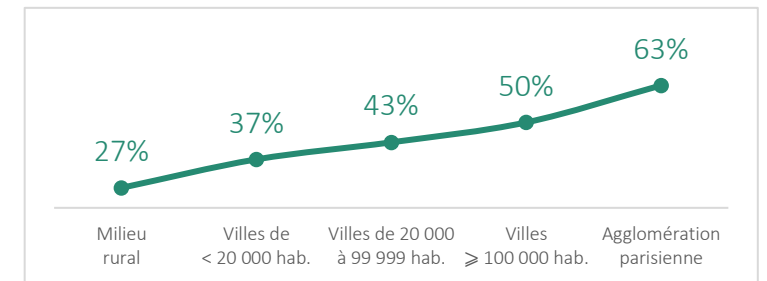
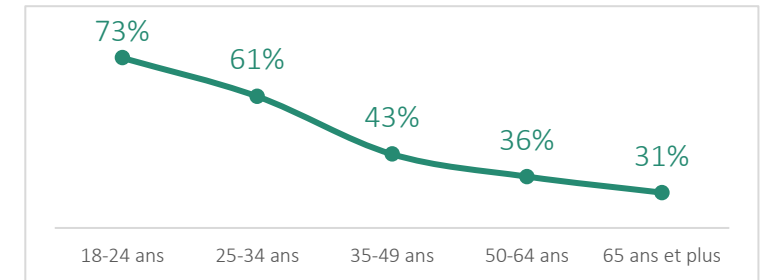


Vous arrive-t-il de prendre le train (TGV, Intercités, TER...) pour... ?



Profils des voyageurs (44% prenant le train au moins de temps en temps)

CSP + : 56% / CSP - : 39%



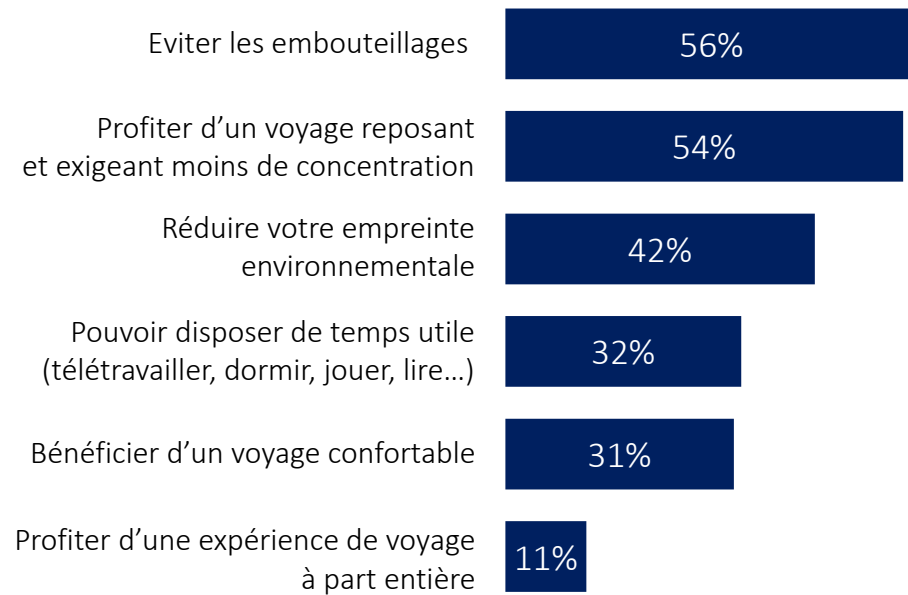
Principaux avantages du transport en train



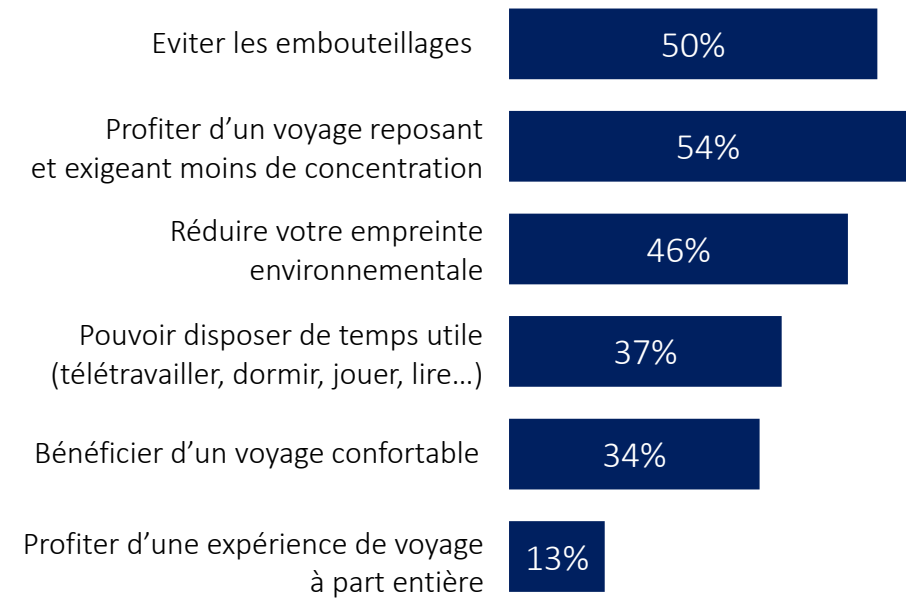
Pour vous, quels sont les principaux avantages du transport en train ?
3 réponses possibles



ENSEMBLE DES FRANÇAIS



VOYAGEURS



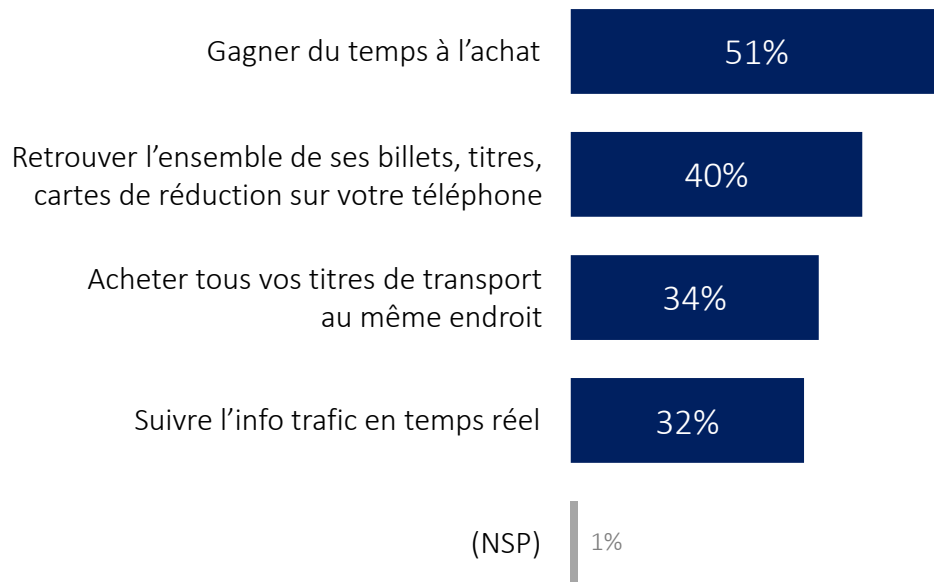
Principaux avantages du développement des outils digitaux permettant de réserver et d'utiliser les moyens de transports



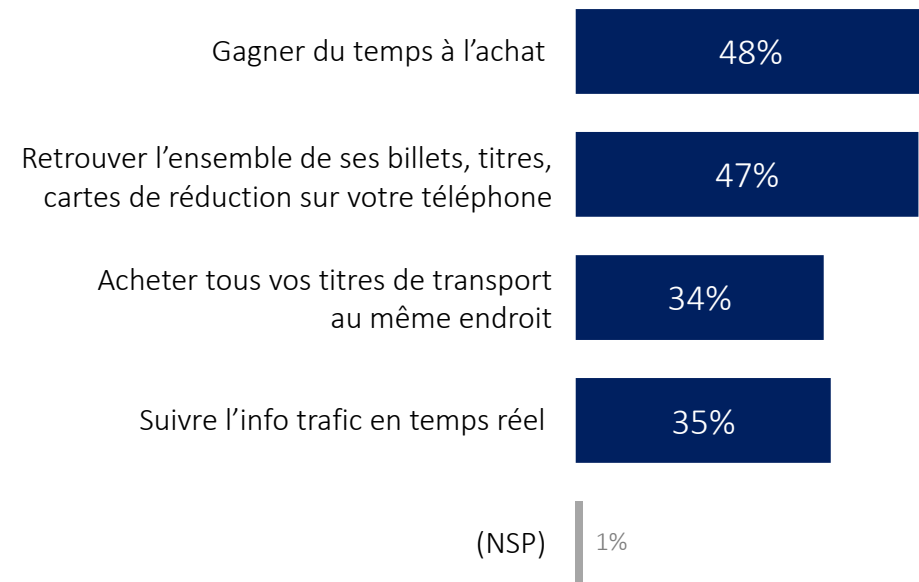
Pour vous, quels sont les principaux avantages du développement des outils digitaux permettant de réserver et d'utiliser les moyens de transports (train, métro ...) ?
2 réponses possibles



ENSEMBLE DES FRANÇAIS



VOYAGEURS



Choix de prendre le train pour ses déplacements : est-ce pour des raisons écologiques ?



Aux Français prenant le train (au moins « systématiquement », « le plus souvent possible » ou « de temps en temps »)

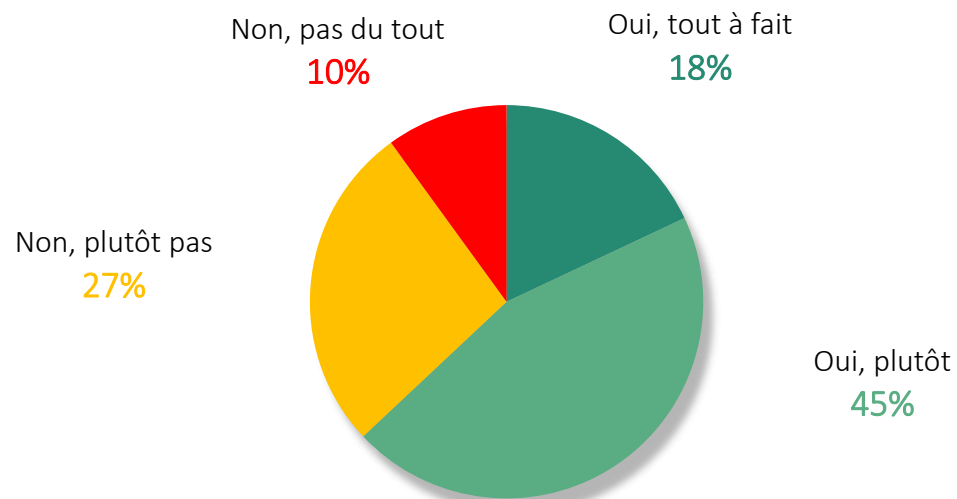
Diriez-vous que vous choisissez de prendre le train pour des raisons écologiques ?



VOYAGEURS

% Non : 37%

% Oui : 63%

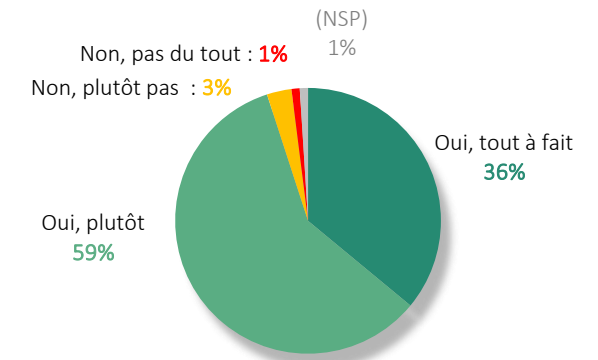


Aux Français prenant le train pour des raisons écologiques

Et diriez-vous que vous êtes fier de privilégier un mode de mobilité plus durable lors de vos voyages ?

% Non : 4%

% Oui : 95%




Perception de l'empreinte carbone des différents modes de transport



Et selon vous, dans quelles proportions le train a-t-il une empreinte carbone moins élevée que la voiture et l'avion ?
Réponses numériques



ENSEMBLE DES FRANÇAIS



Priorisation du transport en train plutôt que la voiture ou l'avion pour les prochains déplacements



Pour les prochains week-ends et vos prochaines vacances cette année, allez-vous essayer de prendre le train plutôt que la voiture ou l'avion ?



ENSEMBLE DES FRANÇAIS

