



Les Français, le Brexit et le Frexit ?

Sondage réalisé par



CQFD

sur



et



Publié le 24 juin 2016

Levée d'embargo le vendredi 24 juin 2016 –14H00

Recueil



Enquête réalisée auprès d'un échantillon de Français interrogés par Internet les **23 et 24 juin 2016**

Echantillon



Echantillon de **1 011 personnes** représentatif de la population française âgée de 18 ans et plus.

La représentativité de l'échantillon est assurée par la méthode des quotas appliqués aux variables suivantes : sexe, âge et profession de l'interviewé après stratification par région et catégorie d'agglomération.

Chaque sondage présente une incertitude statistique que l'on appelle marge d'erreur.

Cette marge d'erreur signifie que le résultat d'un sondage se situe, avec un niveau de confiance de 95%, de part et d'autre de la valeur observée.

La marge d'erreur dépend de la taille de l'échantillon ainsi que du pourcentage observé.

Si le pourcentage observé est de ...

Taille de l'Echantillon	5% ou 95%	10% ou 90%	20% ou 80%	30% ou 70%	40% ou 60%	50%
800	1,5	2,5	2,8	3,2	3,5	3,5
900	1,4	2,0	2,6	3,0	3,2	3,3
1 000	1,4	1,8	2,5	2,8	3,0	3,1
2 000	1,0	1,3	1,8	2,1	2,2	2,2

Lecture du tableau : Dans un échantillon de 1000 personnes, si le pourcentage observé est de 20%, la marge d'erreur est égale à 2,5%. Le pourcentage réel est donc compris dans l'intervalle [17,5 ; 22,5].

Les deux tiers des Français souhaitent rester au sein de l'Union européenne

59% des Français auraient choisi le « remain »

Nous avons sondé les Français au moment où le Royaume-Uni votait : tandis que les Anglais choisissaient le « out », les Français nous disaient eux clairement « in » à 59%, 40% « votant », eux, pour la sortie.

Il y a une certaine constance des Français sur le sujet. Les études réalisées précédemment sur le sujet enregistraient des résultats favorables au maintien.

Un maintien qui met d'accord les sympathisants de droite hors FNn (67%) et de gauche (72%) et d'ailleurs majoritairement toutes les catégories de Français. Seuls les sympathisants du Front national se montraient eux très favorables au « Brexit » (70%).

Non pas que les sympathisants du Front national n'aiment pas les Britanniques, ils les apprécient autant que la moyenne des Français (à 63% selon notre dernier crible du Parisien-Aujourd'hui en France paru le 18 juin), c'est bien leur souverainisme qui explique leur choix.

Quant aux autres Français, il n'y a pas que leur sympathie pour nos voisins qui les poussaient à ne pas souhaiter le Brexit. D'autres enquêtes nous montraient qu'ils anticipaient très majoritairement des conséquences néfastes pour le Royaume-Uni et surtout pour l'Europe avec un risque « peau de chagrin » avec la sortie d'autres pays de l'UE.

Les deux tiers des Français (64%) souhaitent le maintien de la France dans l'Union européenne

Le choix Britannique a relancé l'idée d'un référendum sur la sortie de la France de l'UE, réclamé par le Front national mais aussi François Bayrou. A l'heure qu'il est, les Français rejettent très largement le « Frexit » ou la « Fortie » : ils sont 64% à se dire opposés à la sortie de la France de l'Union européenne tandis que 35% y sont favorables. Le débat autour du Royaume-Uni a toutefois fait bouger les lignes : en deux mois le « Frexit » a gagné 7 points.

Nous retrouvons exactement les mêmes lignes de partage que celles du Brexit. Le Front national a convaincu ses sympathisants que la sortie serait une bonne solution : ils sont désormais une écrasante majorité de 77% à la souhaiter. En revanche Marine Le Pen a encore beaucoup à faire pour élargir cette base. Les autres Français souhaitent largement le maintien, qu'ils soient sans proximité partisane (61%) ou se sentant proche de partis de droite hors FN (75%) ou de la gauche (76%).

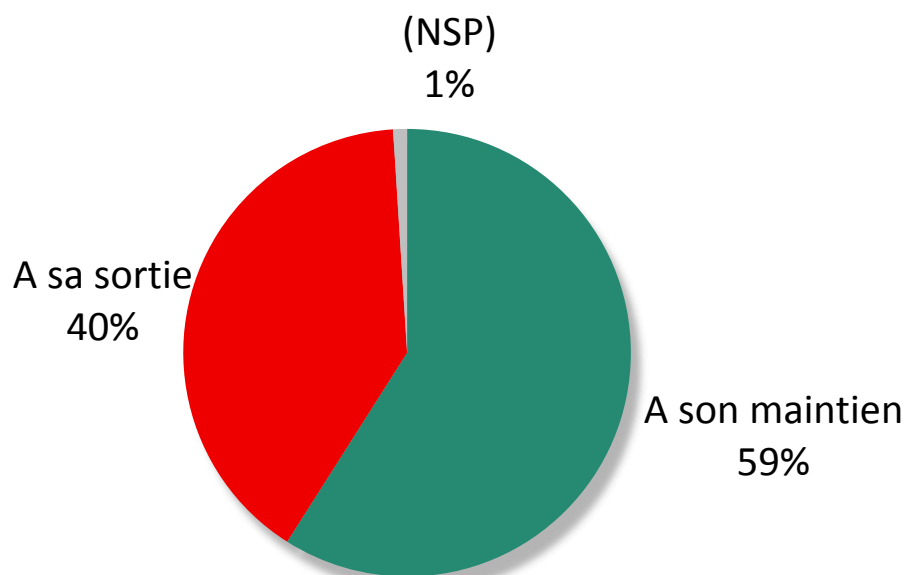
Seul un quart des Français voient dans l'Europe une source d'espoir

Le désenchantement vis-à-vis de l'Europe ne date pas du débat sur le Brexit, mais s'était accéléré au moment de celui sur le Grexit. L'espoir en l'Europe a fondu en quelques années : 61% des Français répondaient en 2003 que la construction européenne était pour eux une source d'espoir, ils n'étaient plus que 50% en 2011, ils sont 31% aujourd'hui. Les autres se répartissent entre ceux pour qui elle est une source de crainte (35%) et ceux qui répondent « ni l'un ni l'autre » (33%). En un an, il y a toutefois un léger regain d'espoir porté par les sympathisants de gauche (46%, +11 points en un an) et les sympathisants de droite hors FN (45%, + 7 points). Les attermoissements du Royaume-Uni ont poussé de nombreux responsables politiques pro-européens à réclamer une refonte de l'Union européenne avec une réintégration des peuples dans le débat. Ce message-là peut lui aussi porter dans les mois et les années qui viennent.

*Céline Bracq, Directrice Générale d'Odoxa
@celinebracq*

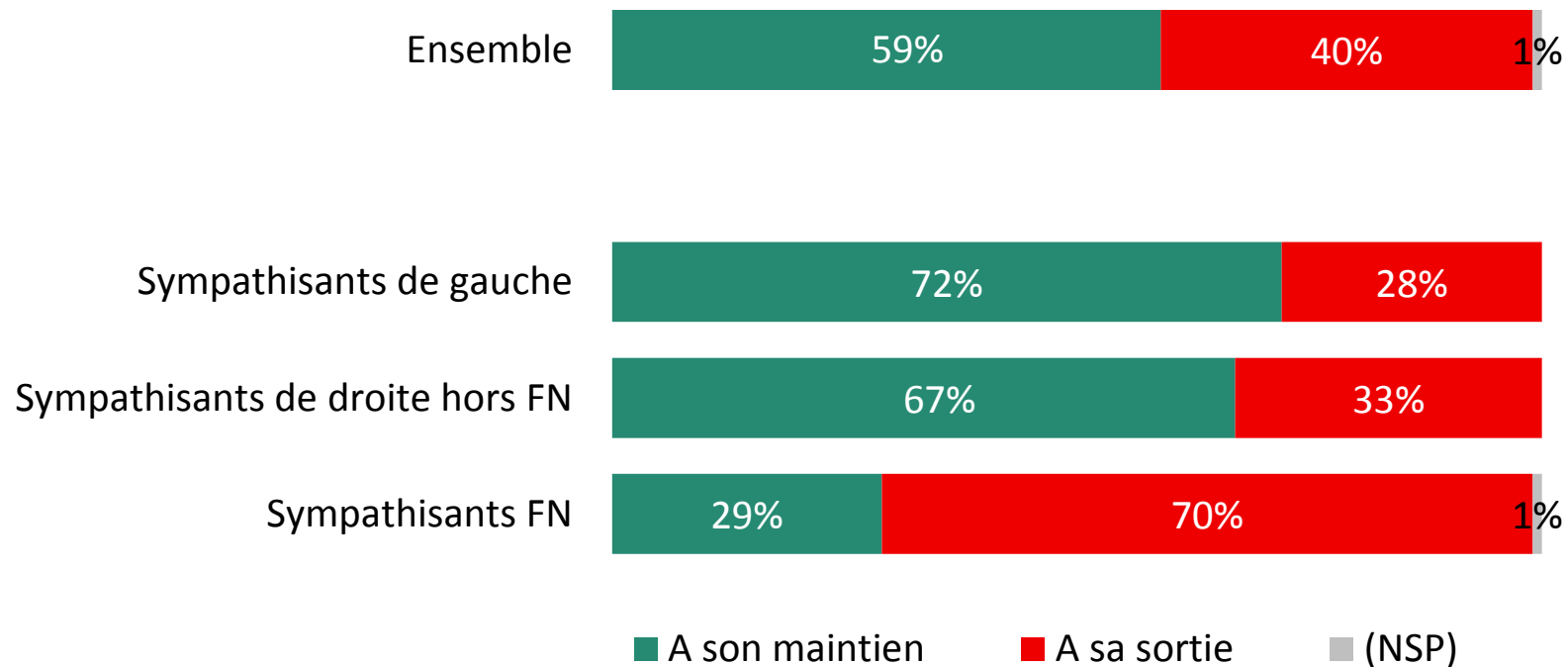
Les Français et le Brexit

Un référendum sur le maintien du Royaume-Uni dans l'Union Européenne est organisé ce jeudi. Vous personnellement, êtes-vous plutôt favorable au maintien du Royaume-Uni dans l'Union Européenne ou à sa sortie de l'Union Européenne :



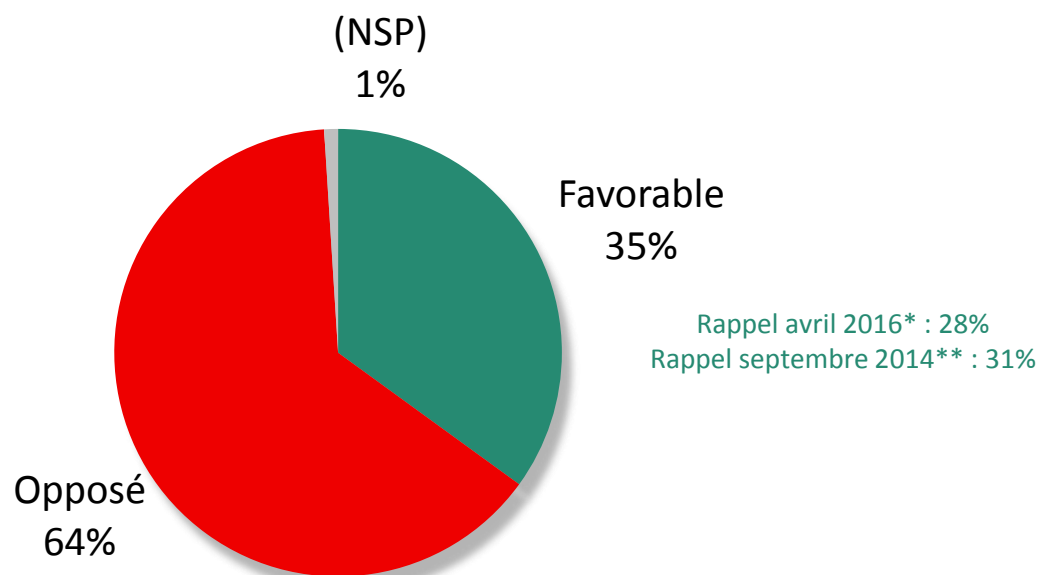
Les Français et le Brexit selon la proximité partisane

Un référendum sur le maintien du Royaume-Uni dans l'Union Européenne est organisé ce jeudi. Vous personnellement, êtes-vous plutôt favorable au maintien du Royaume-Uni dans l'Union Européenne ou à sa sortie de l'Union Européenne :



Souhait de voir la France sortir de l'UE

Seriez-vous favorable ou opposé à ce que la France sorte de l'Union européenne ?

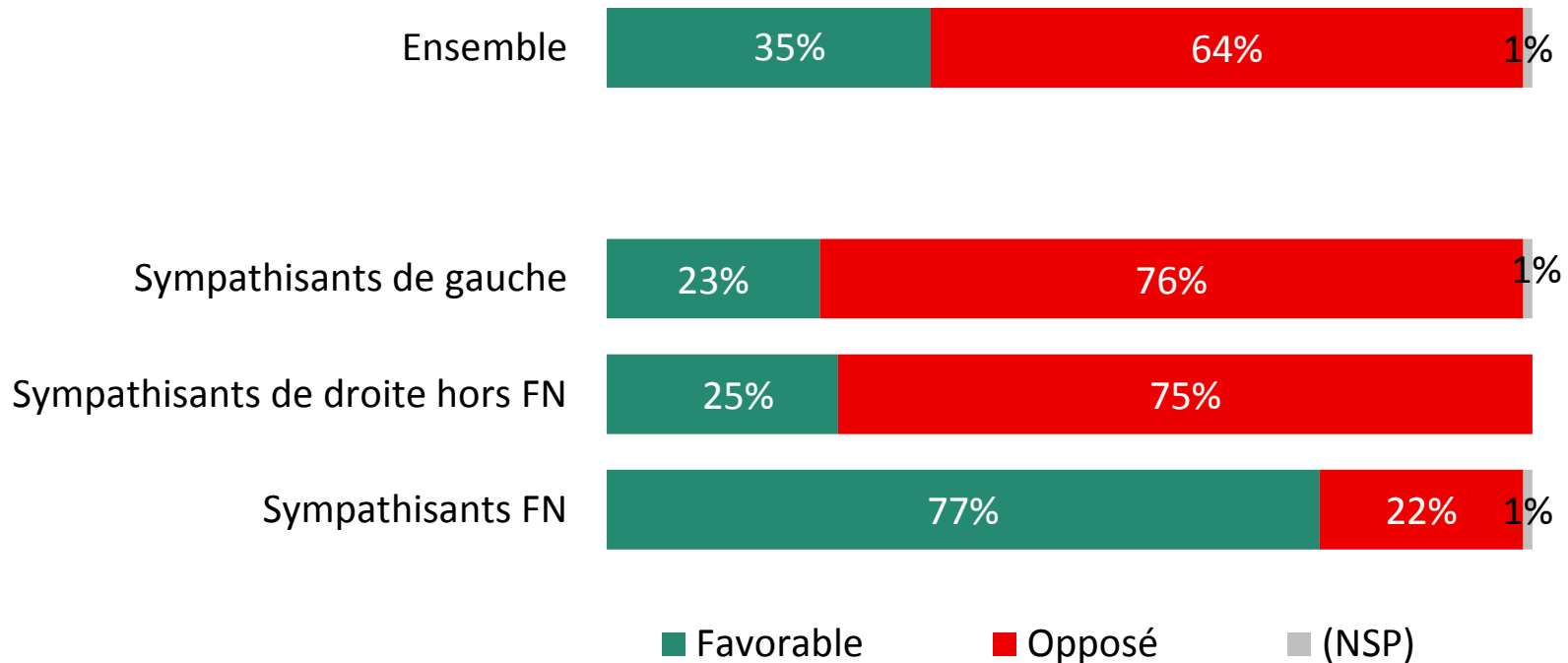


* Sondage réalisé par Odoxa pour FTI, Les Echos et Radio Classique les 14 et 15 avril 2016

** Sondage réalisé par Odoxa pour Itélé et Le Parisien les 12 et 13 septembre 2014

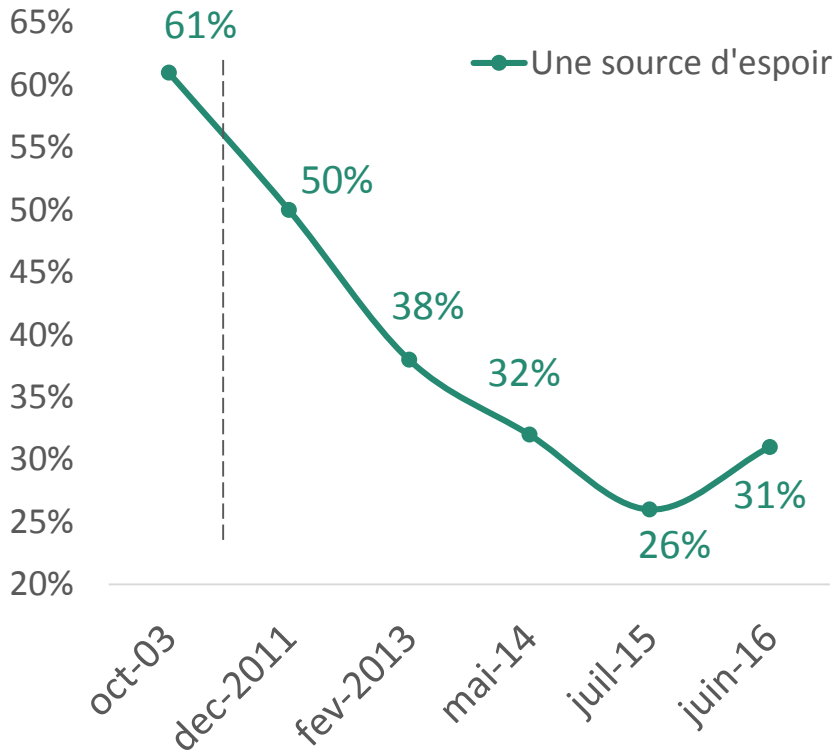
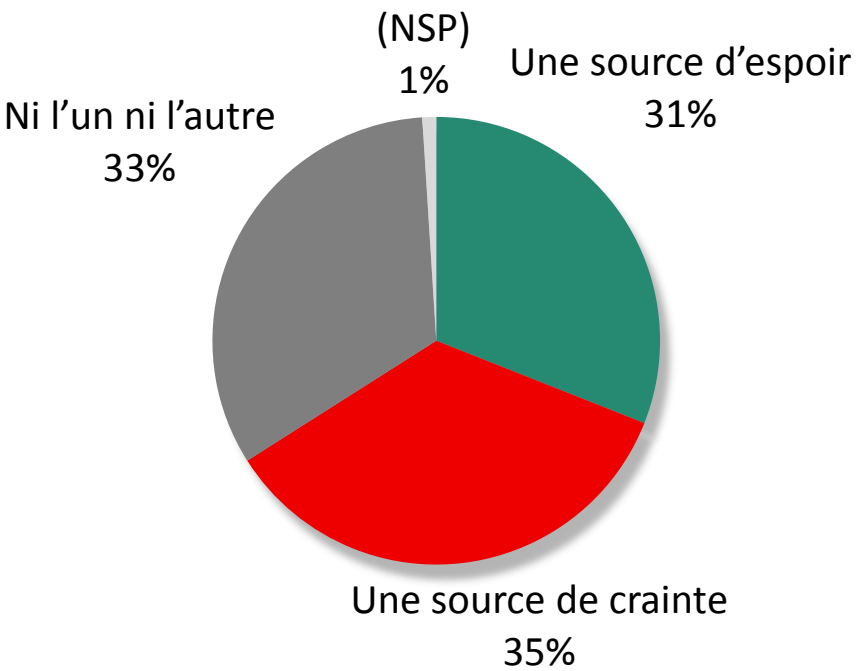
Souhait de voir la France sortir de l'UE selon la proximité partisane

Seriez-vous favorable ou opposé à ce que la France sorte de l'Union européenne ?



Espoir suscité par la construction européenne

La construction européenne constitue-t-elle pour vous une source d'espoir ou une source de crainte ?



Espoir suscité par la construction européenne selon la proximité partisane

La construction européenne constitue-t-elle pour vous une source d'espoir ou une source de crainte ?

