

ODOXA

L'Opinion tranchée

Baromètre politique *Novembre 2018*

LEVÉE D'EMBARGO LE MARDI 20 NOVEMBRE 2018 À 5H00

Sondage réalisé pour



L'EXPRESS

Méthodologie



Recueil

Enquête réalisée auprès d'un échantillon de Français interrogés par Internet les **15 et 16 novembre 2018**.



Echantillon

Echantillon de **1 005 personnes** représentatif de la population française âgée de 18 ans et plus.

La représentativité de l'échantillon est assurée par la méthode des quotas appliqués aux variables suivantes : sexe, âge, niveau de diplôme et profession de l'interviewé après stratification par région et catégorie d'agglomération.

Précisions sur les marges d'erreur

Chaque sondage présente une incertitude statistique que l'on appelle marge d'erreur. Cette marge d'erreur signifie que le résultat d'un sondage se situe, avec un niveau de confiance de 95%, de part et d'autre de la valeur observée. La marge d'erreur dépend de la taille de l'échantillon ainsi que du pourcentage observé.

Taille de l'Echantillon	Si le pourcentage observé est de ...					
	5% ou 95%	10% ou 90%	20% ou 80%	30% ou 70%	40% ou 60%	50%
200	3,1	4,2	5,7	6,5	6,9	7,1
400	2,2	3,0	4,0	4,6	4,9	5,0
500	1,9	2,7	3,6	4,1	4,4	4,5
600	1,8	2,4	3,3	3,7	4,0	4,1
800	1,5	2,5	2,8	3,2	3,5	3,5
900	1,4	2,0	2,6	3,0	3,2	3,3
1 000	1,4	1,8	2,5	2,8	3,0	3,1
1 500	1,1	1,5	2,0	2,3	2,4	2,5
2 000	1,0	1,3	1,8	2,1	2,2	2,2
3000	0,8	1,1	1,4	1,6	1,8	1,8

Lecture du tableau : Dans un échantillon de 1000 personnes, si le pourcentage observé est de 20% la marge d'erreur est égale à 2,5% : le pourcentage réel est donc compris dans l'intervalle [17,5 ; 22,5].

Principaux enseignements

Baromètre politique de novembre
Impopularité de plus en plus forte de l'exécutif chez les CSP- et les ruraux
Focus sur le retour de Nicolas Hulot

Les enseignements clés :

1. L'itinérance mémorielle et l'interview sur TF1 n'ont pas permis de sursaut : Emmanuel Macron perd un point de popularité, 32% de Français le jugent bon président de la République. Edouard Philippe stagne également à 36% de popularité (-1 point)
2. Le dynamisme est la seule qualité que les Français continuent majoritairement à prêter à Emmanuel Macron, mais une nette majorité ne le trouve plus désormais ni sympathique ni compétent. Son manque d'humilité et de proximité lui sont plus que jamais reprochés.
3. Cotes d'adhésion : Nicolas Hulot domine nettement le classement (45%), Jean-Luc Mélenchon perd 6 points (21%)
4. Près de la moitié des Français (46%) estiment que Nicolas Hulot aurait dû soutenir publiquement la taxation des produits pétroliers

Céline Bracq, Directrice générale d'Odoxa

Synthèse détaillée (1/4)

L'itinérance mémorielle et l'interview sur TF1 n'ont pas permis de sursaut : Emmanuel Macron perd un point de popularité, 32% de Français le jugent bon président de la République. Edouard Philippe stagne également à 36% de popularité (-1 point)

Le Président et son Premier ministre ont été extrêmement présents ces deux dernières semaines sur le territoire Français et dans les médias. Entre itinérance mémorielle et interview télévisée pour le premier, déplacements régionaux et interview radiophonique pour le second, les têtes de l'exécutif ont mouillé la chemise pour expliquer leur politique et tenter de rassurer les Français sur leur pouvoir d'achat, annonçant des mesures destinées à compenser la flambée du prix des produits pétroliers.

Mais la colère demeure et avec elle son corollaire : l'impopularité.

Emmanuel Macron perd encore un point par rapport au mois dernier : 32% seulement estiment que c'est un bon président quand 68% pensent le contraire (+2 points). Depuis le printemps dernier, le chef de l'Etat perd 15 points de popularité et depuis son élection il a perdu en chemin près de la moitié des jugements positifs (58% en mai 2017).

Sa séquence médiatique lui a permis de regagner un peu de terrain au sein de la population la plus politisée -les Français qui se sentent en proximité avec un parti politique-, il gagne ainsi 7 points auprès des sympathisants de LR, 5 auprès de ceux LaREM et même 4 points auprès de ceux de la France Insoumise, mais les sympathisants du Rassemblement national font exception : sa popularité chute de 8 points auprès d'eux, à seulement 4%. Il échoue donc dans sa tentative de reconquête de ces Français ainsi que des « sans proximité partisane » c'est-à-dire ceux qui ne sentent pas proches/plus proches d'aucun parti politique (4 Français sur 10 aujourd'hui) : sa cote de popularité perd 8 points en un mois à 22%.

Par ailleurs, si le président a regagné des points auprès des CSP+ (cadres et professions intellectuelles supérieures) : +7 points à 46%, le fossé s'est encore creusé avec les CSP- (ouvriers et employés) : - 7 points à 22%. Sa popularité a continué à baisser chez les ruraux également (-3 points à 24%).

La position vis-à-vis du mouvement des gilets jaunes est un élément qui structure l'opinion des Français : la cote de popularité du Président s'élève à 23% chez les partisans des gilets jaunes contre 58% chez les détracteurs de ce mouvement de colère.

Si les Français prêtent à Edouard Philippe des qualités qu'ils n'attribuent plus au président (proximité avec les Français, compétence...) ils se montrent presque aussi sévères envers le Premier ministre : 36% seulement le jugent bon Premier ministre (- 1 point) quand 63% pensent le contraire.

Synthèse détaillée (2/4)

Les évolutions sont exactement les mêmes que celles du président : le chef du gouvernement gagne des points auprès de ceux qui se sentent proches d'un parti politique, en particulier auprès des sympathisants de LR (+11 points à 43%), sauf auprès des sympathisants du RN (-9 points à 8%) et en perd auprès des « sans proximité partisane » (-7 points à 26%).

Le dynamisme est la seule qualité que les Français continuent majoritairement à prêter à Emmanuel Macron, mais une nette majorité ne le trouve plus désormais ni sympathique ni compétent. Son manque d'humilité et de proximité lui sont plus que jamais reprochés.

L'image détaillée de la personnalité d'Emmanuel Macron est désormais cataclysmique : la seule qualité que les Français lui attribuent toujours majoritairement est le dynamisme (65%, mais moins 10 points depuis juillet dernier).

Il a complètement échoué dans sa tentative d'apparaître plus proche des Français, plus modeste et plus pédagogique.

Nos concitoyens le trouvent en effet plus que jamais « pas humble » (85%, +1 point), pas proche des gens (78%, +3 points) et président des riches (76%, +2 points).

Emmanuel Macron a également perdu de nombreux points sur les qualités que lui prêtaient encore cet été un Français sur 2, mais il est désormais jugé pas compétent (63%, +13 points), pas sympathique (62%, +8 points), n'incarnant pas le renouveau (58%, +11 points) et ne sachant pas où il va (55%, +19 points). Cette perception de défaut de cap s'explique à la fois par les communications contradictoires sur le Maréchal Pétain mais bien plus encore par les mesures compensatoires à la hausse du prix des produits pétroliers qui s'avèrent finalement contre-productives dans l'opinion.

La hausse des taxes sur le pétrole crée une crispation des Français qui considèrent que leur pouvoir d'achat est en berne d'autant que cela leur apparaît comme un sacrifice inutile. Près de 8 Français sur 10 estiment qu'Emmanuel Macron n'agit pas efficacement pour la protection de l'environnement. Le discours sur la transition énergétique nécessaire ne passe donc pas du tout dans l'opinion.

Synthèse détaillée (3/4)

Cotes d'adhésion : Nicolas Hulot domine nettement le classement (45%), Jean-Luc Mélenchon perd 6 points (21%)

En pleins débats sur l'énergie, c'est justement LE retour politique de l'automne : Nicolas Hulot sera l'invité de l'Emission politique ce jeudi, trois mois après sa démission annoncée avec fracas. L'ancien ministre tentera de remettre l'environnement au premier plan du débat public. Comment perçoit-il le mouvement des gilets jaunes ? Quel sera son rôle politique à l'avenir ? Comment compte-t-il porter ses idées ?

Une chose est sûre, Nicolas Hulot est toujours une personnalité très appréciée dans l'Opinion. Avec 16% de Français qui le soutiennent et 29% qui expriment leur sympathie, sa cote d'adhésion culmine à 45%, soit 11 points de mieux que le deuxième de notre classement, lui aussi retiré de la vie politique nationale, Alain Juppé (34%). Il est aussi la personnalité la plus appréciée des sympathisants de gauche, avec 69% d'adhésion. Il devance dans ce classement Jean-Luc Mélenchon.

Le leader de la France Insoumise perd 6 points ce mois-ci sur sa cote d'adhésion auprès de l'ensemble des Français (21%) mais aussi des sympathisants de gauche (51%). La séquence des perquisitions a largement écorné son image, même auprès d'une partie de son électorat. Avec 51% de rejet (+8 points), il devient même la deuxième personnalité la plus rejetée derrière Marine Le Pen (54%) et devant Marion Maréchal-Le Pen (50%).

A droite, Nicolas Sarkozy reste, de très loin, la personnalité préférée des sympathisants de droite hors RN (79%). Il devance nettement Alain Juppé (56%), Xavier Bertrand (49%), Valérie Pécresse (48%) et surtout Laurent Wauquiez (46%) qui ne parvient toujours pas à convaincre les Français et même son électorat.

Le président des Républicains n'est pas le seul chef de parti qui peine à émerger dans l'Opinion. Olivier Faure est la 27^{ème} et dernière personnalité de notre classement avec seulement 8% d'adhésion.

La situation du premier secrétaire et l'absence de jeunes leaders suscite d'ailleurs quelques velléités de retour chez les anciens ténors socialistes. Ségolène Royal, 5^{ème} de notre cote d'adhésion (25%) et François Hollande 10^{ème} (21%) et respectivement 4^{ème} et 5^{ème} à gauche, cherchent à faire leur retour au premier plan de la scène politique. Mais ils ne semblent pas particulièrement attendus par les Français, l'ancien Président étant même rejeté par 43% d'entre eux.

Synthèse détaillée (4/4)

Près de la moitié des Français (46%) estiment que Nicolas Hulot aurait dû soutenir publiquement la taxation des produits pétroliers

Nous avons posé une question focus sur celui qui se trouve en tête de notre classement des personnalités, Nicolas Hulot. Des sources proches du gouvernement ont raillé cette semaine le silence de l'ex ministre de la Transition écologique et solidaire : Nicolas Hulot va certes s'exprimer cette semaine, mais pourquoi avoir tant attendu ? Ne pouvait-il pas prêter main forte à ses ex-collègues pour défendre les hausses de taxe qu'il avait lui-même initiées ? Alors même que les trois quarts des Français rejettent le principe de ces hausses, ils sont près de la moitié (46% contre 54%) à donner raison à ces esprits narquois. C'est le cas des Français les plus attachés à la personnalité de Nicolas Hulot : les sympathisants du PS (57%), d'Europe Ecologie les Verts (55%) et -assez logiquement- de LaREM (76%).

Si Nicolas Hulot a beaucoup attendu avant de parler, on ne peut pas dire non plus qu'il ait choisi la facilité en revenant la semaine où le gouvernement doit remettre sa feuille de route sur l'énergie, la fameuse programmation pluriannuelle de l'énergie. Les débats sur les choix énergétiques de demain risquent d'être toujours très fortement perturbés par le courroux des gilets jaunes.

Céline Bracq, Directrice générale d'Odoxa

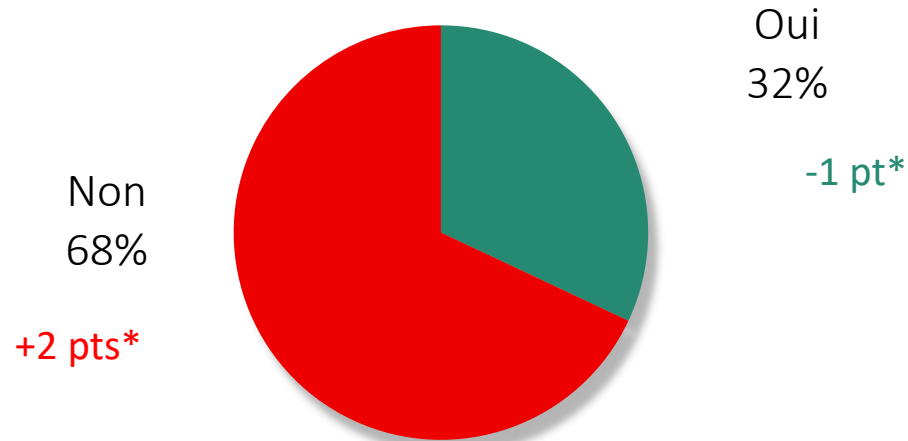


Popularité de l'exécutif et image détaillée d'Emmanuel Macron

Popularité d'Emmanuel Macron



Diriez-vous qu'Emmanuel Macron est un bon Président de la République ?

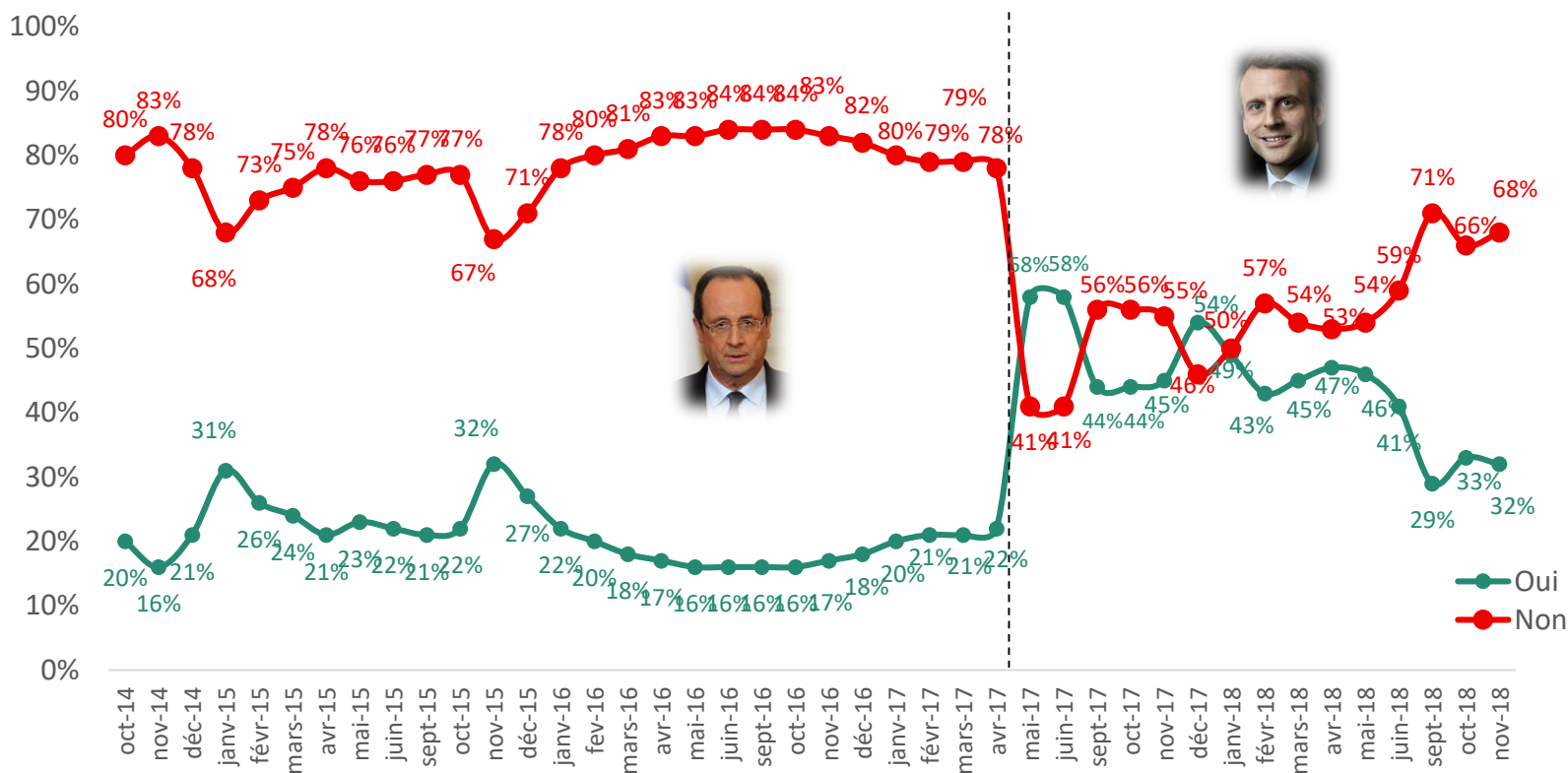


*Baromètre politique Odoxa pour L'Express, France Inter et la Presse Régionale publié le 8/10/2018

Evolution de la popularité du Président de la République



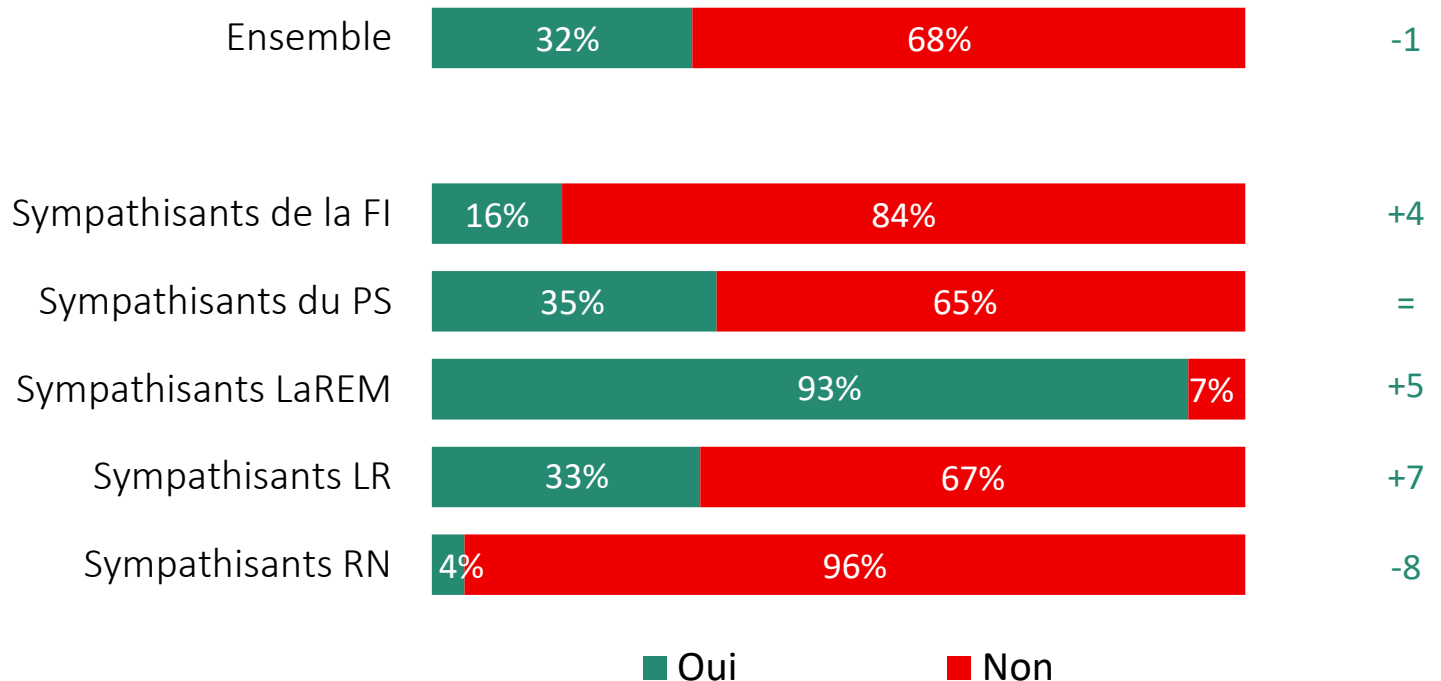
Diriez-vous que ... est un bon Président de la République ?



Popularité d'Emmanuel Macron selon la proximité partisane



Diriez-vous qu'Emmanuel Macron est un bon Président de la République ?



*Baromètre politique Odoxa pour L'Express, France Inter et la Presse Régionale publié le 8/10/2018

Image détaillée d'Emmanuel Macron



Pour chacun des qualificatifs suivants, dites-moi s'il s'applique plutôt bien ou plutôt mal à Emmanuel Macron ?

En positif

Evolution depuis le 5/07/18*

Dynamique **65%** **-10 pts**

En négatif

Pas humble **85%** **+1 pt**

Pas proche des gens **78%** **+3 pts**

N'agit pas efficacement pour la protection de l'environnement **78%** *Pas de rappel*

Président des riches **76%** **+2 pts**

Pas compétent **63%** **+13 pts**

Pas sympathique **62%** **+8 pts**

N'incarne pas le renouveau **58%** **+11 pts**

Ne sait pas où il va **55%** **+19 pts**

} Environ 1 Français sur 2
jugeait positivement
Emmanuel Macron sur ces
4 qualificatifs en juillet dernier

*Sondage Odoxa-Dentsu Consulting pour France info et le Figaro, publié le 5/07/2018

Image détaillée d'Emmanuel Macron selon la proximité partisane



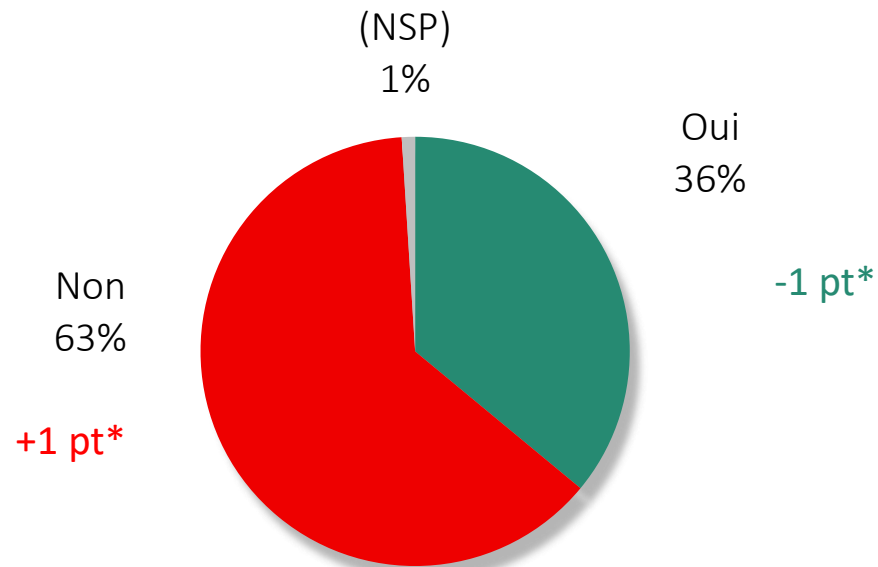
Pour chacun des qualificatifs suivants, dites-moi s'il s'applique plutôt bien ou plutôt mal à Emmanuel Macron ?

		FI	PS	LaREM	LR	RN
Dynamique	65%	64%	67%	96%	74%	36%
Pas humble	85%	85%	84%	67%	85%	93%
Pas proche des gens	78%	81%	83%	38%	78%	91%
N'agit pas efficacement pour la protection de l'environnement	78%	95%	74%	37%	79%	96%
Président des riches	76%	92%	78%	46%	73%	83%
Pas compétent	63%	80%	56%	9%	60%	92%
Pas sympathique	62%	70%	63%	9%	55%	87%
N'incarne pas le renouveau	58%	72%	54%	8%	52%	83%
Ne sait pas où il va	55%	67%	50%	11%	54%	78%

Popularité d'Edouard Philippe



Diriez-vous qu'Edouard Philippe est un bon Premier ministre ?

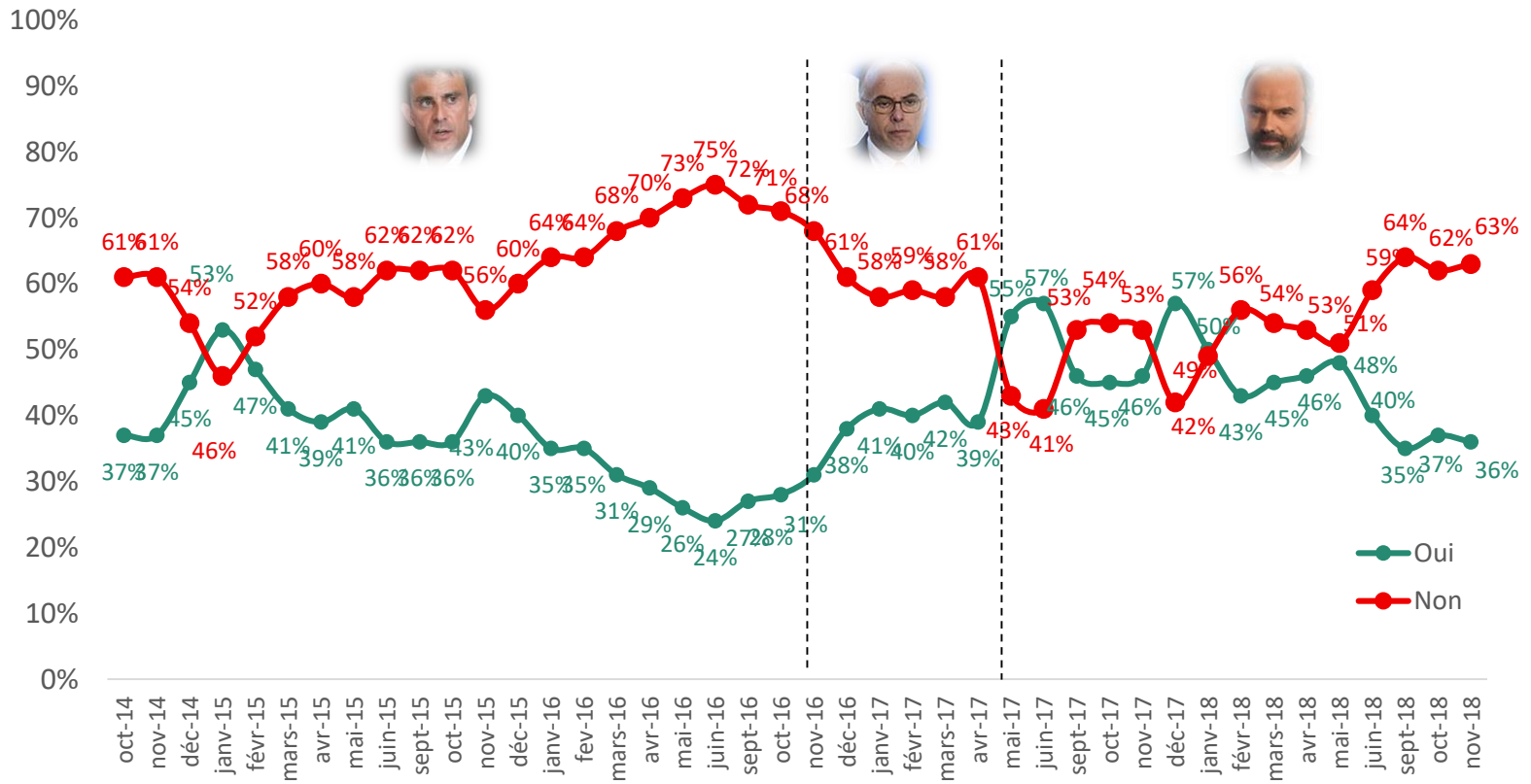


*Baromètre politique Odoxa pour L'Express, France Inter et la Presse Régionale publié le 8/10/2018

Evolution de la popularité du Premier ministre



Diriez-vous que ... est un bon Premier ministre ?



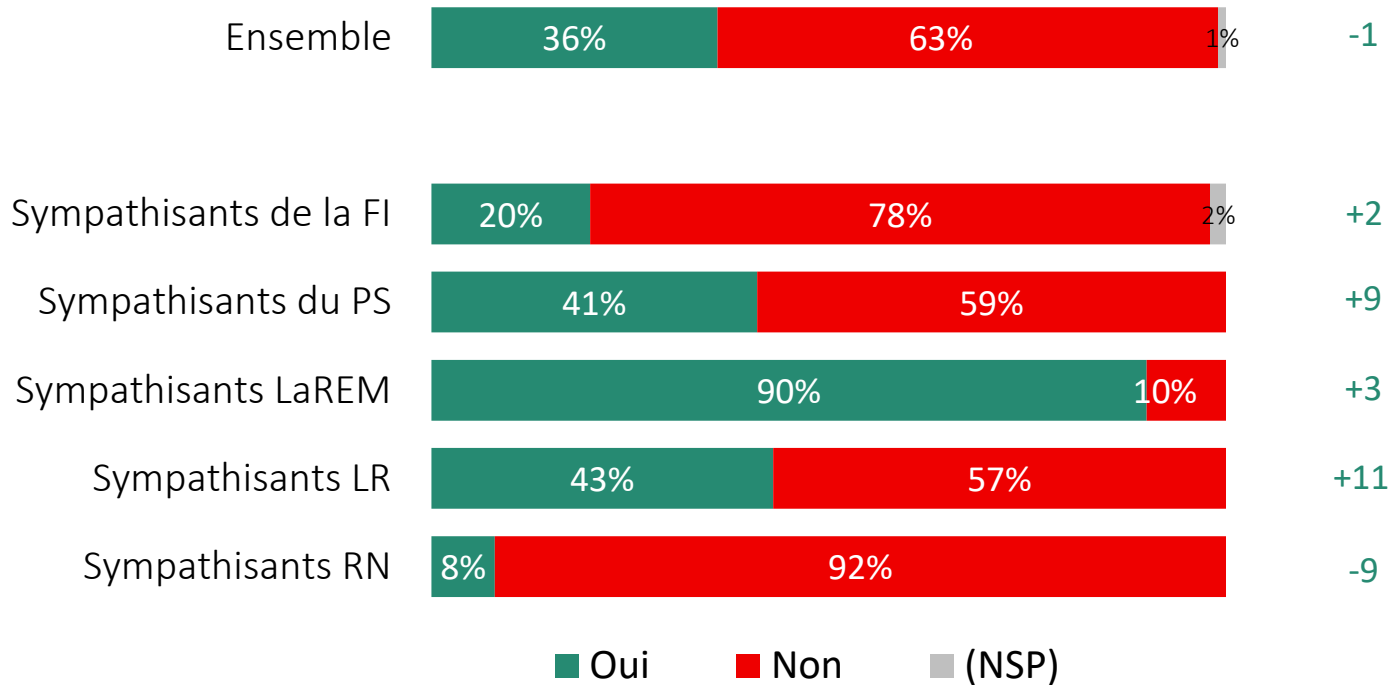
—●— Oui
—●— Non

Popularité d'Edouard Philippe

selon la proximité partisane



Diriez-vous qu'Edouard Philippe est un bon Premier ministre ?



*Baromètre politique Odoxa pour L'Express, France Inter et la Presse Régionale publié le 8/10/2018



Cotes d'adhésion et de rejet des personnalités politiques

Palmarès de l'adhésion

Les personnalités politiques suscitant le plus de soutien ou de sympathie



Pour chacune des personnalités politiques suivantes, dites-nous si vous la soutenez, si vous éprouvez de la sympathie pour elle, si vous ressentez de l'indifférence à son égard ou si vous la rejetez.

Rang			Adhésion	Evolution*
1	Nicolas Hulot	16% 29%	45%	/
2	Alain Juppé	9% 25%	34%	+1
3	Nicolas Sarkozy	11% 18%	29%	+2
4	Jean-Yves Le Drian	7% 18%	25%	-2
-	Ségolène Royal	5% 20%	25%	/
-	Xavier Bertrand	7% 18%	25%	+3
7	Marine Le Pen	12% 11%	23%	=
8	Marion Maréchal-Le Pen	9% 14%	23%	+1
9	François Bayrou	3% 19%	22%	/
10	François Hollande	4% 17%	21%	-2
-	Jean-Luc Mélenchon	7% 14%	21%	-6
12	Benoît Hamon	7% 13%	20%	-1
-	Bruno Le Maire	4% 16%	20%	=
-	Nicolas Dupont-Aignan	6% 14%	20%	+1
15	Valérie Pécresse	5% 13%	18%	=
-	Jean-Michel Blanquer	6% 12%	18%	+2
-	Christophe Castaner	5% 13%	18%	+2
18	Gérard Collomb	3% 14%	17%	-5
-	Laurent Wauquiez	4% 13%	17%	+2
20	Anne Hidalgo	4% 12%	16%	-1
21	Roxana Maracineanu	3% 12%	15%	-1
-	Agnès Buzyn	4% 11%	15%	+2
23	Gérald Darmanin	3% 10%	13%	-2
24	François de Rugy	2% 10%	12%	+1
25	Benjamin Griveaux	2% 9%	11%	+1
26	Alexis Corbière	3% 7%	10%	-1
27	Olivier Faure	1% 7%	8%	+1

■ Vous la soutenez
■ Vous éprouvez de la sympathie pour elle

*Baromètre politique Odoxa
publié le 8/10/2018

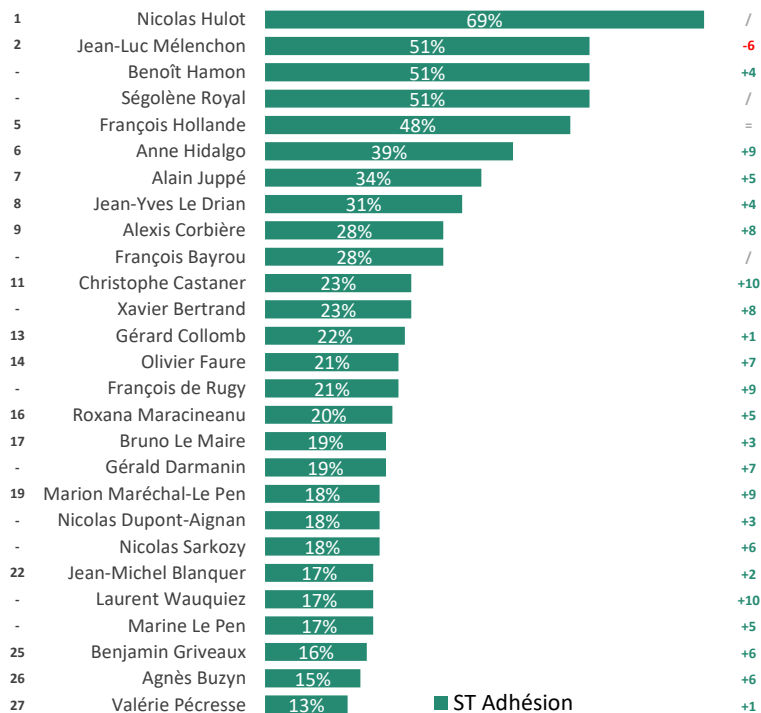
Palmarès de l'adhésion

selon la proximité partisane



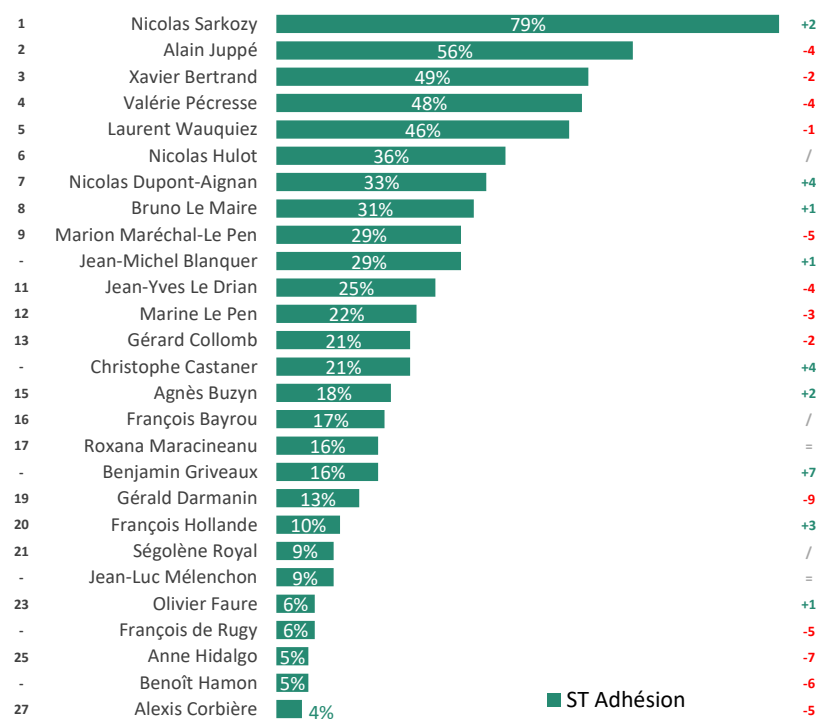
Pour chacune des personnalités politiques suivantes, dites-nous si vous la soutenez, si vous éprouvez de la sympathie pour elle, si vous ressentez de l'indifférence à son égard ou si vous la rejetez.

Sympathisants de gauche



■ ST Adhésion

Sympathisants Droite hors RN



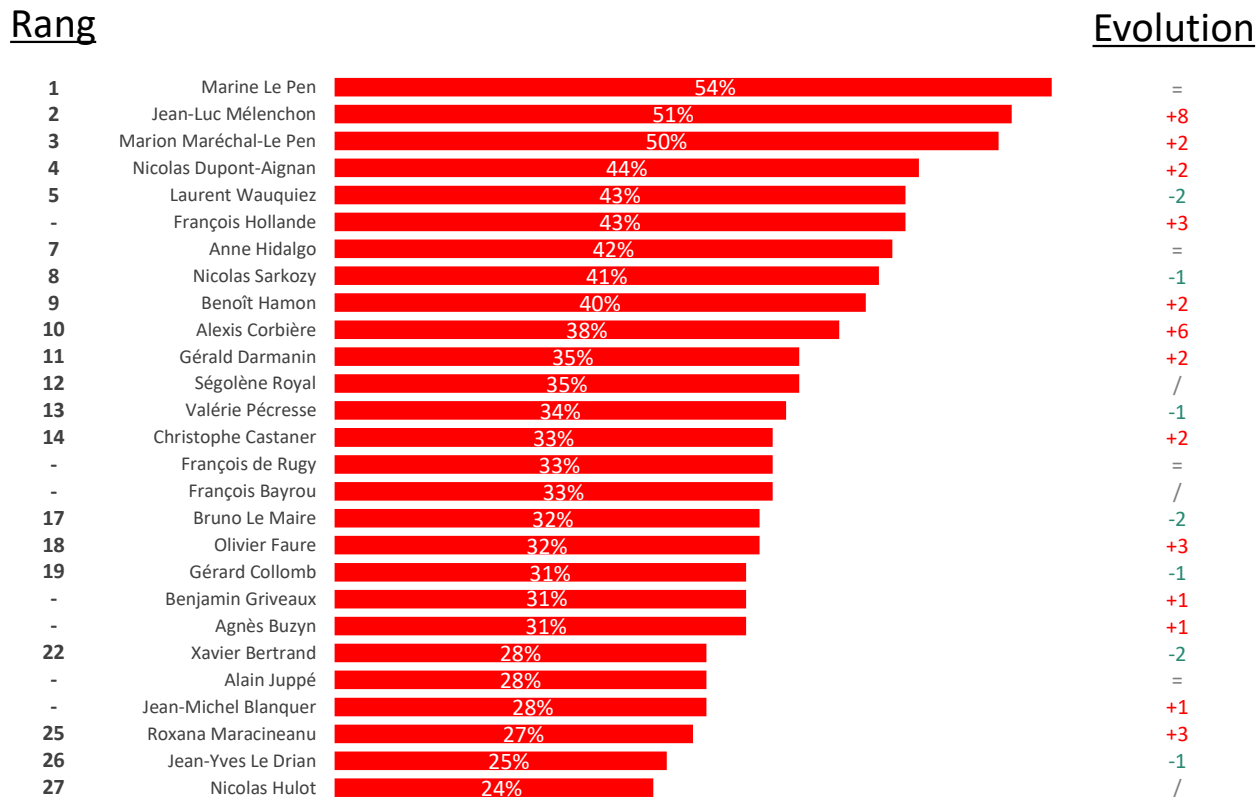
■ ST Adhésion

Palmarès du rejet

Les personnalités politiques suscitant le plus de rejet



Pour chacune des personnalités politiques suivantes, dites-nous si vous la soutenez, si vous éprouvez de la sympathie pour elle, si vous ressentez de l'indifférence à son égard ou si vous la rejetez.



■ Vous la rejetez

*Baromètre politique Odoxa publié le 8/10/2018



Question d'actualité :
le retour de Nicolas Hulot

Nicolas Hulot devrait soutenir publiquement la taxation sur les produits pétroliers voulue par le gouvernement



Certains estiment que Nicolas Hulot devrait soutenir publiquement la taxation sur les produits pétroliers voulue par le gouvernement car il y était favorable lorsqu'il était ministre. Indépendamment de votre propre opinion sur la taxation de produits pétroliers, êtes-vous d'accord avec eux ?

S/T Pas d'accord: 54%

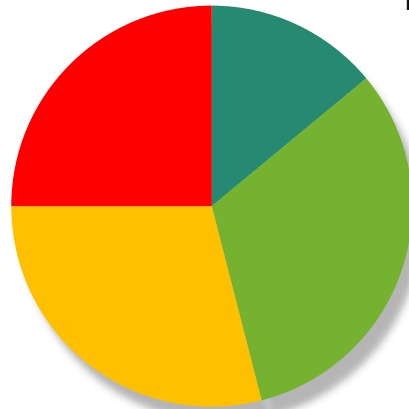
S/T D'accord : 46%

Pas d'accord du tout
25%

Tout à fait d'accord
14%

Plutôt pas d'accord
29%

Plutôt d'accord
32%



Nicolas Hulot devrait soutenir publiquement la taxation sur les produits pétroliers - regard selon la proximité partisane



Certains estiment que Nicolas Hulot devrait soutenir publiquement la taxation sur les produits pétroliers voulue par le gouvernement car il y était favorable lorsqu'il était ministre. Indépendamment de votre propre opinion sur la taxation de produits pétroliers, êtes-vous d'accord avec eux ?

