



# Intentions de vote pour les élections régionales en Ile-de-France

Sondage réalisé par



pour



et



Publié le 26 novembre 2015

**Levée d'embargo le 26 novembre 2015 – 06H00**

## Recueil



Enquête réalisée auprès d'un échantillon de Franciliens interrogés par Internet du **19 au 21 novembre 2015**.

## Echantillon



Echantillon de **1 000 personnes inscrites sur les listes électorales** issu d'un échantillon représentatif de la population francilienne âgée de 18 ans et plus.

La représentativité de l'échantillon est assurée par la méthode des quotas appliqués aux variables suivantes : sexe, âge et profession de l'interviewé après stratification par région et catégorie d'agglomération.

Chaque sondage présente une incertitude statistique que l'on appelle marge d'erreur.

Cette marge d'erreur signifie que le résultat d'un sondage se situe, avec un niveau de confiance de 95%, de part et d'autre de la valeur observée.

La marge d'erreur dépend de la taille de l'échantillon ainsi que du pourcentage observé.

*Si le pourcentage observé est de ...*

Taille de l'Echantillon	5% ou 95%	10% ou 90%	20% ou 80%	30% ou 70%	40% ou 60%	50%
800	1,5	2,5	2,8	3,2	3,5	3,5
900	1,4	2,0	2,6	3,0	3,2	3,3
1 000	1,4	1,8	2,5	2,8	3,0	3,1
2 000	1,0	1,3	1,8	2,1	2,2	2,2

*Lecture du tableau* : Dans un échantillon de 1000 personnes, si le pourcentage observé est de 20%, la marge d'erreur est égale à 2,5%. Le pourcentage réel est donc compris dans l'intervalle [17,5 ; 22,5].

**Ile de France : V. Péresse creuse l'écart sur C. Bartolone, mais c'est le Front National qui profite le plus du contexte post-attentats, son candidat gagne 3 points au premier tour et 4 points au second**

**1) Au premier tour, V. Péresse devancerait de 10 points C. Bartolone, mais c'est le FN qui progresse le plus après les attentats, totalisant, comme le PS, 23% des intentions de vote**

Si les élections régionales en Ile de France avaient lieu dimanche prochain, la liste conduite par Valérie Péresse serait très nettement en tête, devançant de 10 points celle de son rival, le Président de l'Assemblée Nationale, Claude Bartolone avec 33% des intentions de vote contre 23% à celle du socialiste.

Mais ce n'est ni cette domination de la droite au premier tour, ni même cet écart impressionnant qui constituent les principales informations livrées par notre sondage.

Le principal enseignement de celui-ci est que les attentats du 13 novembre ont profité à plein au Front National et à aucun autre parti.

En effet la liste FN est la seule à progresser réellement (Nathalie Arthaud gagne 1 point à 2%), gagnant 3 points par rapport à notre dernière mesure effectuée début octobre. Les listes des deux favoris, elles, stagnent voire reculent par rapport au mois dernier (-1 point pour chacune).

Désormais crédité de 23%, Wallerand de Saint-Just, dont on a vu le mois dernier qu'il était pourtant encore largement inconnu des Franciliens, rivalise même désormais avec Claude Bartolone (crédité du même score) au premier tour.

La principale « victime » de cette poussée du FN dans la région est, pour le moment, Nicolas Dupont-Aignan, qui connaissait une très forte dynamique et était crédité de 7% le mois dernier, contre 4% ce mois-ci. Attention toutefois, notre sondage terminé avant ce début de semaine, n'intègre pas les dernières mesures annoncées par le patron de Debout la France en réponse aux attentats.

## **2) Au second tour, C. Bartolone en net recul (3 points) serait désormais devancé de 5 points par V. Péresse (40%) tandis que le FN atteindrait la barre symbolique des 25%**

Nul besoin de progresser pour creuser l'écart... tel est l'enseignement paradoxal de notre sondage.

Valérie Péresse a beau reculer d'1 point par rapport à notre mesure d'octobre, elle parvient à creuser l'écart avec Claude Bartolone qui, lui, enregistre un recul nettement moins symbolique : -3 points.

Créditée de 40% au second tour, contre 35% à son rival, elle dispose désormais d'une avance solide sur celui-ci alors qu'elle était toujours dans les limites de 2 à 3 points des marges d'erreur des sondages.

Si les deux favoris reculent, c'est, évidemment, que l'outsider poursuit son envolée.

« L'inconnu », Wallerand de Saint-Just enregistre une progression de 4 points au second tour pour atteindre – pour le moment – le score symbolique de 25% des intentions de vote.

Jamais le FN n'avait atteint de tels scores dans la région Ile de France.

C'est peut-être là la dernière chance pour Bartolone de renverser la vapeur d'ici au 13 décembre prochain : que le FN poursuive sa progression et vienne chiper des électeurs de droite à Valérie Péresse.

## **3) Les attentats ont bouleversé les attentes des électeurs pour les élections régionales**

L'explication de cette poussée du FN, de cette avance de la droite et de ce recul de la gauche dans une région historiquement de gauche depuis 17 ans s'explique aisément.

La question de la sécurité, structurellement plus favorable à la droite et surtout à l'extrême-droite qu'à la gauche, est devenue avec les attentats LA PREOCCUPATION MAJEURE des Franciliens.

Elle était déjà leur préoccupation numéro 1 le mois dernier, mais se voyait concurrencée par l'emploi (à 3 points), l'amélioration des transports en commun et l'éducation.

Désormais, la seule question (qui ne résume pas toute la problématique de la sécurité) de la lutte contre le terrorisme devance de près de 20 points toutes les autres préoccupations !

Par ailleurs, comme tous les Français, les Franciliens ressentent majoritairement de la colère (premier sentiment éprouvé avec 51% de citations), bien plus que de la peur (dernier cité avec 24%).

Mais ce sentiment de peur est près de deux fois plus ressenti en Ile de France, directement touché par les attentats que partout ailleurs en France (24% contre 13% sur notre mesure nationale post-attentats).

Ces deux sentiments cumulés : colère très forte et peur nettement plus importante qu'ailleurs en France peuvent sans doute expliquer la poussée d'un vote plus radical.

Reste qu'en Ile de France comme ailleurs, nos concitoyens estiment qu'il faut poursuivre notre vie comme avant, et donnent unanimement (88%) raison au gouvernement de ne pas avoir décidé de repousser les élections régionales à la suite des attentats.

Toutefois, d'un point de vue strictement pratique voire cynique, les résultats qui s'annoncent, notamment en Ile de France, risquent fort de donner des regrets à l'exécutif à ce sujet...

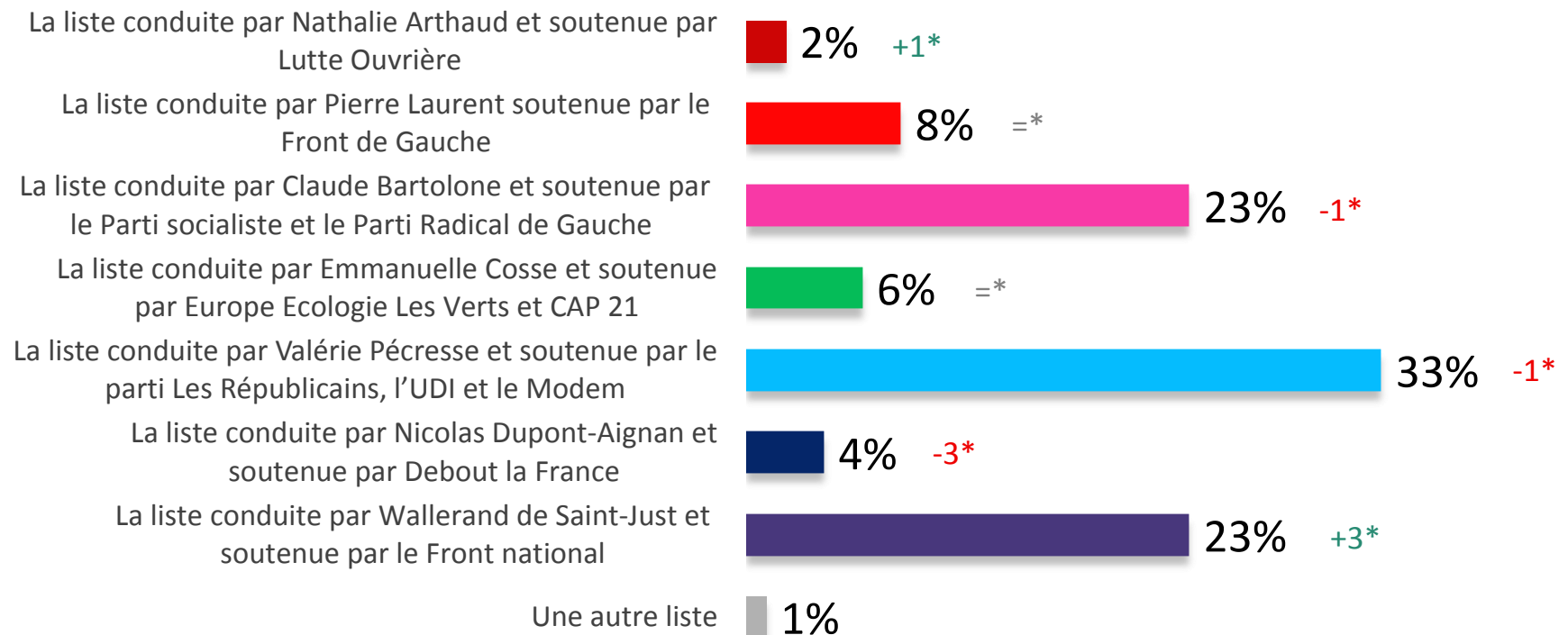
**Gaël Sliman, Président d'Odoxa**

**@gaelsliman**

# Intention de vote au 1<sup>er</sup> tour des élections régionales en Ile-de-France

ODOXA

Si le premier tour des élections régionales avait lieu dimanche prochain dans votre région Ile de France, pour laquelle des listes suivantes y aurait-il le plus de chance que vous votiez ?



22% des personnes interrogées ne se prononcent pas

\* Evolution par rapport au sondage réalisé du 29 septembre au 2 octobre 2015 pour Le Parisien-Aujourd'hui en France et BFMTV

# Intention de vote au 2<sup>nd</sup> tour des élections régionales en Ile-de-France

ODOXA

Si le second tour des élections régionales avait lieu dimanche prochain dans votre région Ile de France pour laquelle des listes suivantes y aurait-il le plus de chance que vous votiez ?



La liste conduite par Claude Bartolone et soutenue par le Parti socialiste, le Parti Radical de Gauche et Europe-Ecologie-Les Verts



La liste conduite par Valérie Pécresse et soutenue par le parti Les Républicains, l'UDI et le Modem



La liste conduite par Wallerand de Saint-Just et soutenue par le Front national



25% des personnes interrogées ne se prononcent pas

\* Evolution par rapport au sondage réalisé du 29 septembre au 2 octobre 2015 pour Le Parisien-Aujourd'hui en France et BFMTV

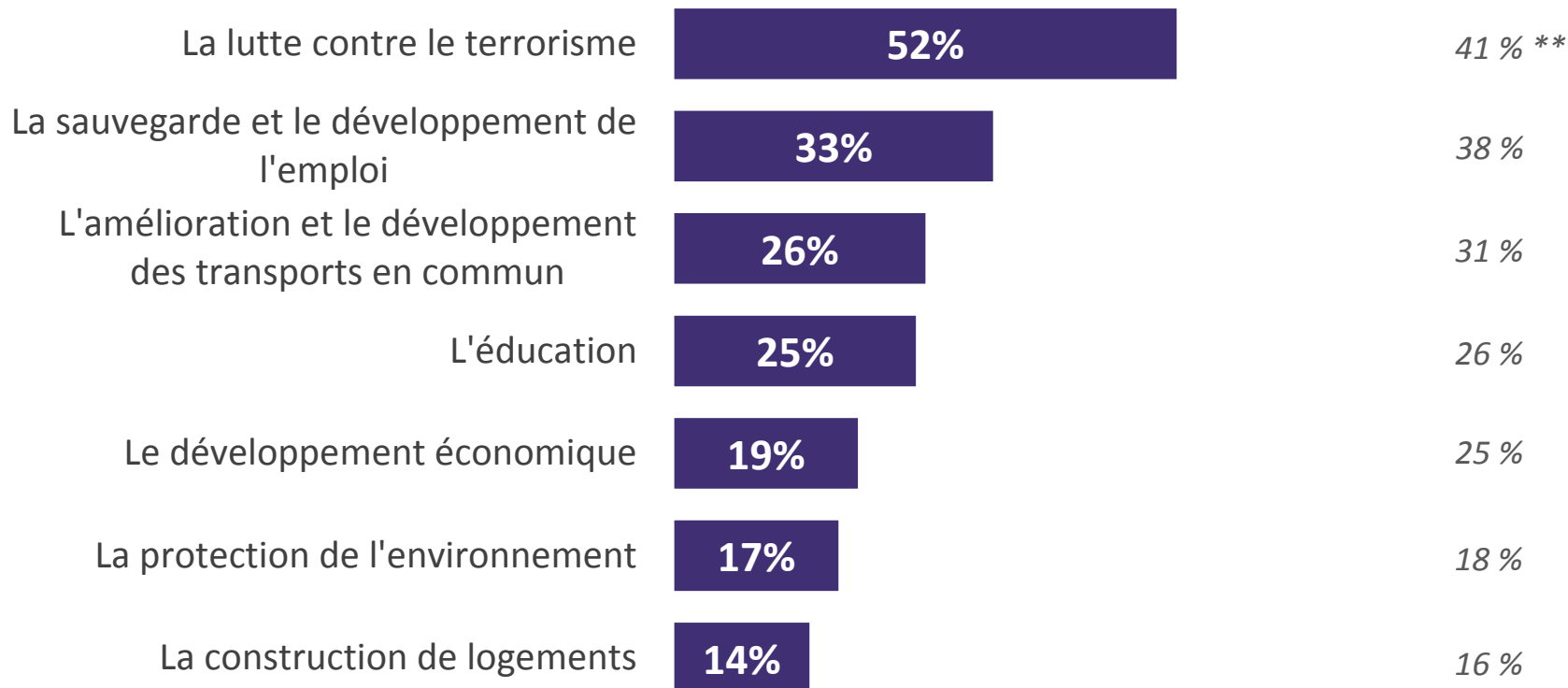


	<b>C. Bartolone</b>	<b>V. Pécresse</b>	<b>W. de Saint- Just</b>	<b>Abstention ou vote blanc ou nul</b>
Electeurs de Pierre Laurent au 1 <sup>er</sup> tour	62%	1%	1%	36%
Electeurs de Claude Bartolone au 1 <sup>er</sup> tour	97%	1%	-	2%
Electeurs d'Emmanuelle Cosse au 1 <sup>er</sup> tour	67%	11%	6%	16%
Electeurs de Valérie Pécresse au 1 <sup>er</sup> tour	1%	97%	1%	1%
Electeurs de N. Dupont-Aignan	3%	31%	24%	42%
Electeurs de Wallerand de Saint-Just au 1 <sup>er</sup> tour	-	4%	95%	1%

Parmi les dossiers suivants, quels sont les deux qui vous semblent les plus prioritaires pour la région Ile de France ?

- 2 réponses possibles -

Rappel octobre 2015\*

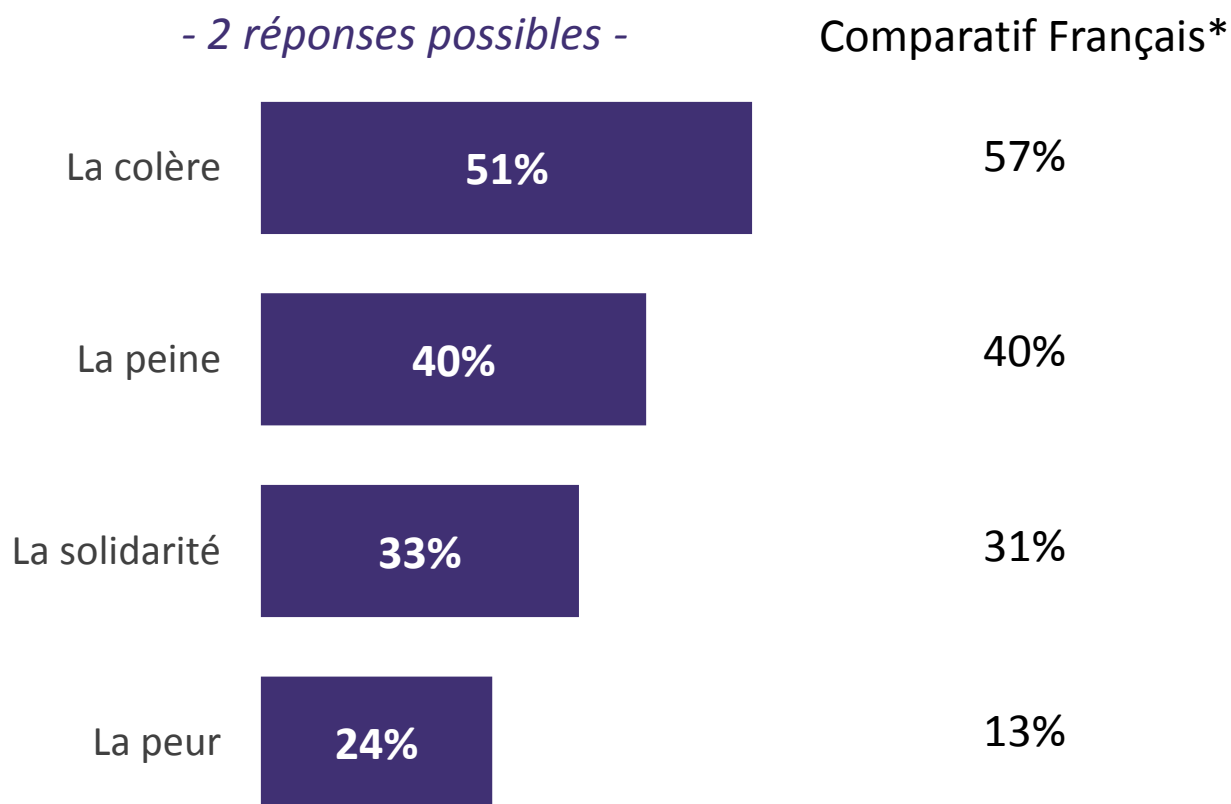


\* Sondage réalisé du 29 septembre au 2 octobre 2015 pour Le Parisien-Aujourd'hui en France et BFMTV

\* En octobre, l'item proposé était « La lutte contre l'insécurité »

# Sentiment dominant après les attentats à Paris et à Saint-Denis

Lesquels de ces sentiments dominent le plus chez vous après les attentats qui viennent de se produire à Paris et à Saint-Denis ?



\* Sondage réalisé par Odoxa pour les 16 et 17 novembre 2015 pour Le Parisien-Aujourd'hui

# Approbation de la décision du gouvernement de ne pas reporter les élections régionales

Suite à ces attentats, pensez-vous que le gouvernement aurait dû reporter les élections régionales de décembre prochain ou estimez-vous au contraire qu'il a eu raison de ne rien changer au calendrier prévu pour ne pas se laisser dicter notre conduite par les terroristes ?

