



Rapport de force aux élections départementales et comportement au second tour

Sondage réalisé par



pour



Publié le lundi 9 mars 2015

Levée d'embargo le 9 mars – 04h30

Recueil



Enquête réalisée auprès d'un échantillon de Français interrogés par Internet **les 5 et 6 mars 2015**

Echantillon



Echantillon de **880 personnes inscrites sur les listes électorales hors Paris et Métropole Lyonnaise** issu d'un échantillon représentatif de la population française âgée de 18 ans et plus.

La représentativité de l'échantillon est assurée par la méthode des quotas appliqués aux variables suivantes : sexe, âge et profession de l'interviewé après stratification par région et catégorie d'agglomération.

Intention de vote nationale et reports de voix en vue des élections départementales

Ça se resserre au premier tour entre le FN et l'UMP (2 points d'écart contre 6 la semaine dernière) mais, même s'il recule sensiblement (-2 points), à 15 jours du premier tour, le parti de Marine le Pen est toujours en tête et toujours au-dessus de la barre des 30%. Même si un croisement peut encore s'opérer pour la première place symbolique, le FN a toutes les chances de faire mieux qu'aux européennes et de battre son record historique à une élection au premier tour.

Pour le second tour, nos reports de voix annoncent surtout un raz de marée pour l'UMP et une déroute historique pour le PS. La « vague bleue » ayant toutes les chances d'aller au-delà d'une « simple » inversion du rapport de force national (60/40), le PS pouvant perdre plus de la moitié des départements qu'il détient aujourd'hui.

Petite consolation toutefois, de bonnes réserves de voix à gauche lui offriront des possibilités de « sauver les meubles » au second tour dans les cantons où il pourra se maintenir.

Une fois de plus, notre intention de vote confirme la prééminence du FN au premier tour des élections départementales qui auront lieu dans deux semaines. Toujours premier parti de France avec plus de 30% des intentions de vote dans notre sondage Odoxa-RTL (31%), le Front national aborde ce scrutin en position de force, même s'il recule (-2 points) et même si la campagne peut encore faire bouger les lignes dans son duel avec l'UMP. En effet l'écart s'est déjà nettement resserré par rapport à la mesure effectuée la semaine dernière (2 points contre 6 points), et le FN dispose de l'électorat sociologiquement le plus enclin à l'abstention (jeunes et catégories populaires). Le 22 mars prochain il est donc encore possible que le FN finisse par passer sous la barre des 30% et soit même devancé sur le fil par l'UMP. Mais même si cela arrivait, il est certain que le premier tour consacrerait de toute façon un succès historique pour le parti de Marine le Pen qui devrait battre son précédent record des européennes.

En revanche, cette victoire symbolique du FN au premier tour ne se traduira pas au second tour par le gain de nombreux départements. Malgré ses très hauts scores de premier tour, le FN peut très bien ne gagner aucun département. Tout au plus peut-il espérer gagner 1, 2 ou 3 des départements sur la dizaine qu'il vise parmi le Var, le Vaucluse, le Gard, l'Hérault, la Somme, l'Aisne, le Pas-de-Calais ou encore l'Oise. Bien que toujours devancée par le FN au premier tour, c'est bien l'union de la droite UMP-UDI qui sera le grand vainqueur de ces élections. C'est ce que confirme notre sondage Odoxa-RTL qui propose une mesure précise et assez inédite des préférences pour les seconds tours des électeurs PS, UMP et FN dans chacune des configurations de duel entre les partis qu'ils ne supportent pas.

Premier enseignement de ces croisements : le front républicain fonctionne très bien auprès des électeurs de gauche, mais pas du tout auprès de ceux de l'UMP. Quant aux électeurs FN ils préfèrent nettement l'UMP au PS.

Alors que les électeurs du PS au premier tour se mobiliseraient nettement pour l'UMP au second dans le cas d'un duel UMP/FN – 52% voteraient UMP, 8% FN et 40% s'abstiendraient – les électeurs de l'UMP, eux, ne se mobiliseraient pas pour faire barrage au FN en cas de duel PS-FN.

Dans cette hypothèse d'un duel PS-FN au second tour, les électeurs UMP-UDI du premier tour seraient même symboliquement un peu plus nombreux à préférer le FN au PS (28% contre 27%) et surtout, 45% d'entre eux s'abstiendraient. Au près de ceux d'entre eux qui feraient un choix on serait donc à 51% pour le FN contre 49% pour le PS... Enfin, dans l'hypothèse d'un duel « classique » PS-UMP qui sera sans doute plus souvent l'exception que la règle, les électeurs FN ne renverraient pas exactement dos à dos « l'UMPS », ils seraient 10 fois plus (50% contre 5%) à préférer l'UMP au PS, 45% préférant s'abstenir.

Second enseignement de ces croisements : le PS sera souvent absent des second tours mais pourrait disposer de réserves de voix à gauche tout à fait honnêtes là où il parviendra à se maintenir, surtout lorsque ce sera face au FN. Il peut donc espérer au second tour limiter, un peu, l'ampleur du tsunami du premier tour

Si le PS au pouvoir déplaît énormément aux électeurs de la « gauche de la gauche », la diabolisation du FN marche toujours à plein auprès d'eux ! 70% de ceux qui ont voté extrême-gauche au premier tour se mobiliseraient pour le PS au second tour en cas de duel PS-FN. Mais même en cas de duel du PS face à l'UMP, les réserves de voix du PS sont tout à fait honnêtes, 65% des électeurs d'extrême-gauche du premier tour envisageant de le soutenir. En moyenne nationale, les duels PS-FN ont plus de chances d'être gagnés par le PS tandis que les duels UMP-PS devraient l'être plus souvent par l'UMP.

Ainsi, l'UMP-UDI, bien que pour le moment toujours relégué à la deuxième place au premier tour est dans la configuration idéale pour le second tour : en cas de duel avec le FN, les binômes UMP-UDI bénéficieraient d'un large vote des électeurs du PS (52% contre 8% au FN et 40% s'abstiendraient ; soit 87% du vote de ceux qui ne s'abstiendraient pas) et de plus de voix que le FN de la part de l'extrême-gauche (28% contre 16%) comme des abstentionnistes (38% contre 16%).

Résultat, en moyenne au niveau national les duels UMP-FN s'annoncent très difficiles à gagner pour le parti de Marine Le Pen.

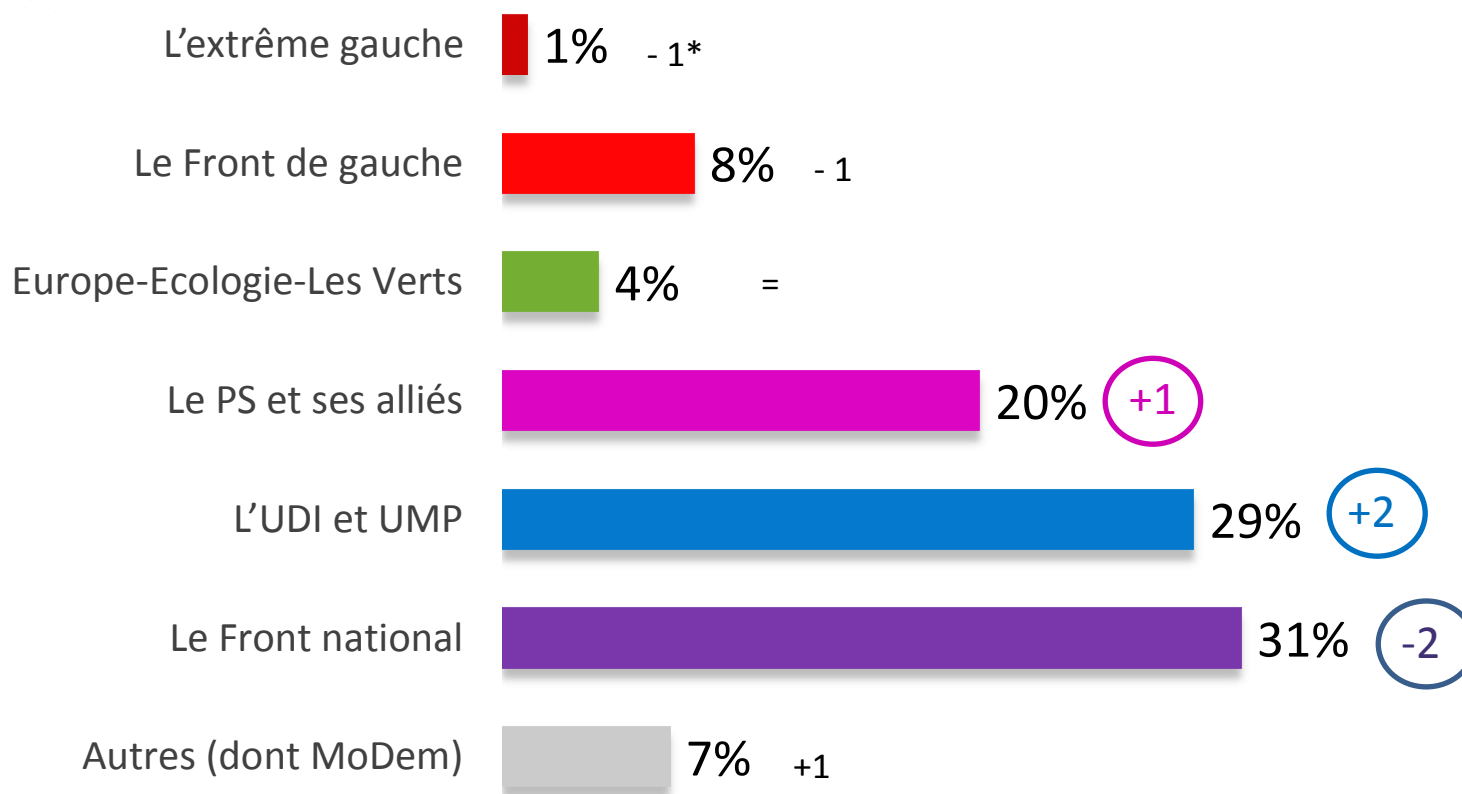
Enfin, le dernier enseignement de cette analyse croisée et que « l'UMPS » cher aux Le Pen père et fille ne fonctionne pas vraiment en la circonstance auprès de leurs électeurs : confronté au PS au second tour, l'UMP-UDI bénéficierait très largement des voix des électeurs FN du premier tour. Ces derniers seraient 10 fois plus nombreux à voter UMP plutôt que PS au second tour (50% contre 5%) et ne seraient finalement pas spécialement plus nombreux à s'abstenir (45%) que les autres électors.

Ce qui se dessine au second tour est donc une très large victoire de l'UMP-UDI, un relatif reflux du FN après un premier tour de toute façon historique – que le FN soit premier ou qu'il soit finalement relégué à la seconde place – et un relatif « sauvetage des derniers meubles » par le PS après sa bérézina du premier tour.

**Gaël Sliman,
Président d'Odoxa**

Rapport de force national au 1^{er} tour élections départementales

Au premier tour de ces élections départementales comptez-vous voter pour...



28% des personnes interrogées ne se prononcent pas

* Evolution par rapport au 2 mars. Sondage réalisé par Odoxa pour Le Parisien

Comportement au second tour selon le vote au premier tour dans les 3 principales configurations

Au second tour des élections départementales, si vous aviez le choix entre ..., pour qui voteriez-vous ?

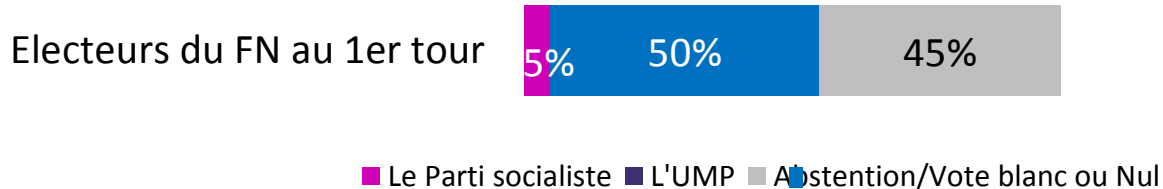
... le Parti socialiste et le Front national...



... l'UMP et le Front national...

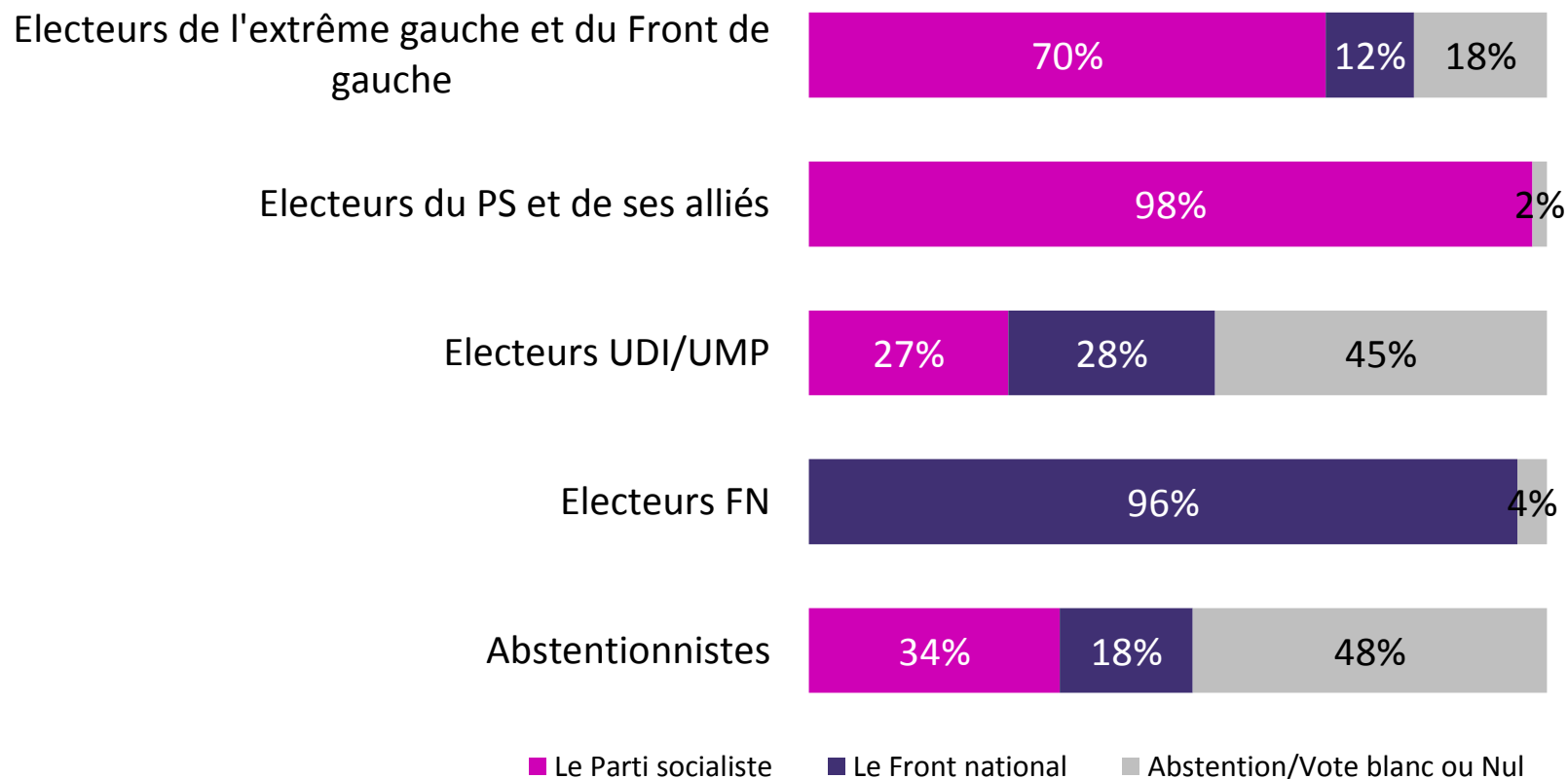


... le Parti socialiste et l'UMP...



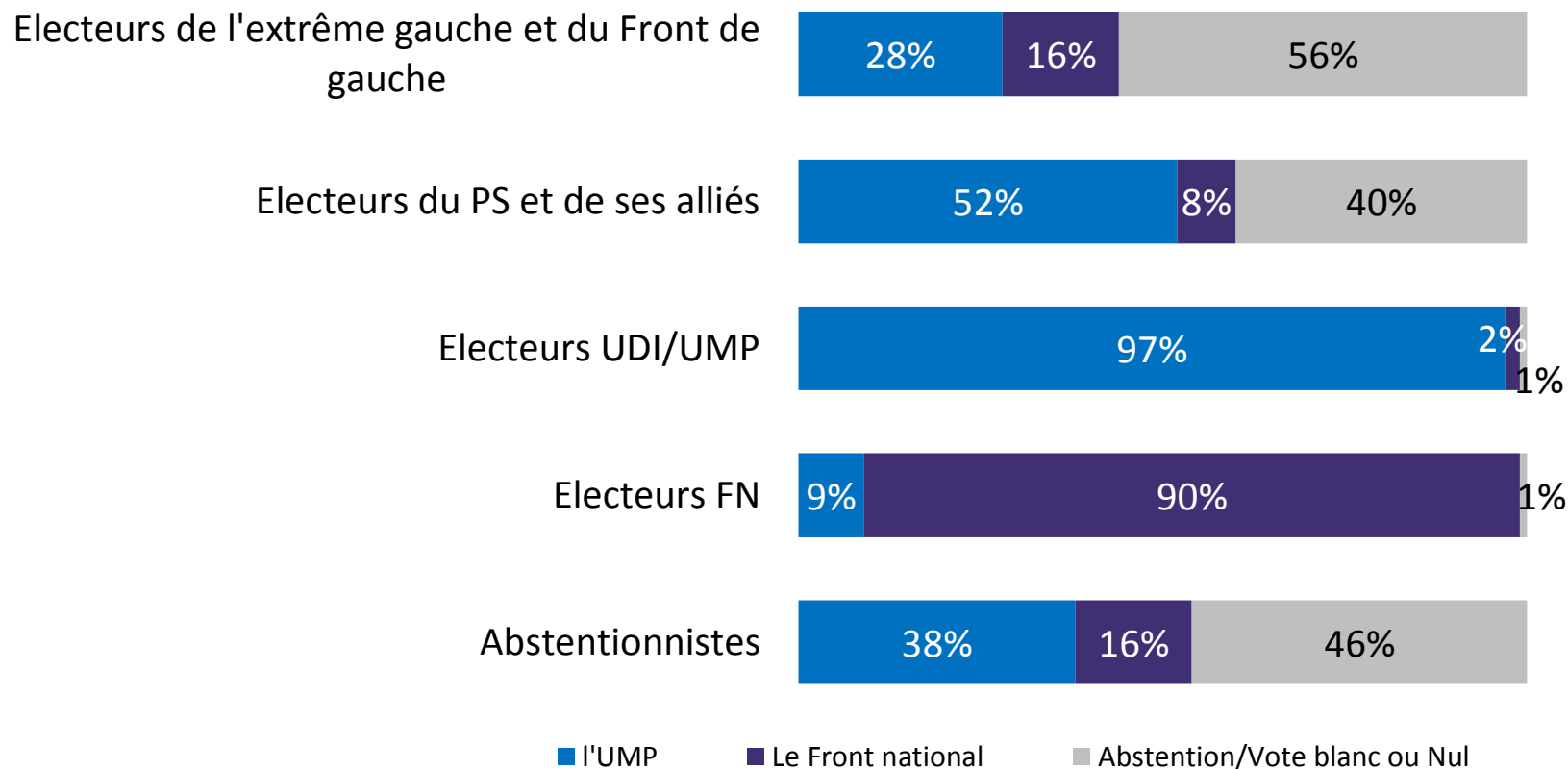
Comportement au second tour dans une configuration PS/FN

Au second tour des élections départementales, si vous aviez le choix entre le Parti socialiste et le Front national, pour qui voteriez-vous ?



Comportement au second tour dans une configuration UMP/FN

Au second tour des élections départementales, si vous aviez le choix entre l'UMP et le Front national, pour qui voteriez-vous ?



Comportement au second tour dans une configuration PS/UMP

Au second tour des élections départementales, si vous aviez le choix entre le Parti socialiste et l'UMP, pour qui voteriez-vous ?

